

Rapporto Autovalutazione

Periodo di Riferimento - 2017/18

RAV Scuola - RM1EM25008

ST. PHILIP SCHOOL

1 Contesto e risorse

1.1 Popolazione scolastica

1.1.d Rapporto studenti - insegnante

1.1.d.1 Numero medio di studenti per insegnante

Numero medio di studenti per insegnante	
Totale Posti	
Numero Medio Studenti	
- Benchmark*	
ROMA	43.399,47
	11,98
LAZIO	62.044,49
	11,66
ITALIA	675.757,49
	11,29

Sezione di valutazione

Domande Guida
Qual e' il contesto socio-economico di provenienza degli studenti?
Qual è l'incidenza degli studenti provenienti da famiglie svantaggiate?
Quali caratteristiche presenta la popolazione studentesca (situazioni di disabilità, disturbi evolutivi, ecc.)?
Ci sono studenti con cittadinanza non italiana?
Ci sono gruppi di studenti che presentano caratteristiche particolari dal punto di vista della provenienza socio economica e culturale (es. studenti nomadi, studenti provenienti da zone particolarmente svantaggiate, ecc.)?
Il rapporto studenti - insegnante è adeguato per supportare la popolazione studentesca frequentante la scuola? Tale rapporto e' in linea con il riferimento regionale?

Opportunità (Digitare al max 1500 caratteri)	Vincoli (Digitare al max 1500 caratteri)
<p>La Scuola è in un quartiere vissuto in parte da una popolazione di vecchio insediamento, in parte da giovani famiglie comunitarie e non, i cui componenti sono diplomati o laureati e che costituiscono la popolazione attiva; entrambe le tipologie di abitanti hanno bisogno di servizi culturali, assistenziali, scolastici.</p> <p>Si rilevano consistenti flussi immigratori.</p> <p>L'utenza della scuola proviene da famiglie con un livello culturale medio-alto e che richiedono un elevato livello di offerta formativa sin dalla scuola dell'infanzia.</p>	<p>Pur essendo le famiglie disposte a pagare una scuola paritaria gestita da un Ente Privato per assicurare ai propri figli un alto livello di formazione, a volte travisano il compito dell'istituzione Scuola considerandola più una società di servizio a favore delle famiglie piuttosto che una Istituzione il cui scopo principale è l'educazione e la formazione del bambino persona. L'eterogeneità territoriale di provenienza della utenza richiede grande impegno nell'organizzazione del lavoro, nella progettazione e nella comunicazione.</p>

1.2 Territorio e capitale sociale

1.2.a Disoccupazione

1.2.a.1 Tasso di disoccupazione

1.2.a.1 Tasso di disoccupazione Anno 2017 - Fonte ISTAT			
Territorio			Tasso di disoccupazione %
ITALIA			11.2
	Nord ovest		7.4
		Liguria	9.4
		GENOVA	9.1
		IMPERIA	14.4
		LA SPEZIA	9.4
		SAVONA	6.6
		Lombardia	6.4
		BERGAMO	4.2
		BRESCIA	6.1
		COMO	8.4
		CREMONA	6.2
		LECCO	5.2
		LODI	7
		MILANO	6.5
		MANTOVA	7.3
		PAVIA	6.8
		SONDRIO	6.3
		VARESE	6.5
		Piemonte	9.1
		ALESSANDRIA	11.6
		ASTI	9.1
		BIELLA	7.1
		CUNEO	6.1
		NOVARA	11.1
		TORINO	9.3
		VERBANO-CUSIO- OSSOLA	6.8
		VERCELLI	9.6
		Valle D'Aosta	7.8
		AOSTA	7.8
	Nord est		6.2
		Emilia-Romagna	6.5
		BOLOGNA	5.1
		FERRARA	9.4
		FORLI' CESENA	6.9
		MODENA	7
		PIACENZA	6.1
		PARMA	5.2
		RAVENNA	7.2
		REGGIO EMILIA	4.8
		RIMINI	10.1
		Friuli-Venezia Giulia	6.7
		GORIZIA	9.4
		PORDENONE	5.7
		TRIESTE	6
		UDINE	6.9
		Trentino Alto Adige	4.3
		BOLZANO	3
		TRENTO	5.7
		Veneto	6.3
		BELLUNO	5
		PADOVA	8.5
		ROVIGO	8.3
		TREVISO	5.5
		VENEZIA	4.7
		VICENZA	6.2
		VERONA	6
	Centro		9.9
		Lazio	10.6

1.2.a.1 Tasso di disoccupazione Anno 2017 - Fonte ISTAT			
	Lazio		10.6
		FROSINONE	17.9
		LATINA	13.3
		RIETI	11.8
		ROMA	9.4
		VITERBO	12.9
	Marche		10.5
		ANCONA	12.4
		ASCOLI PICENO	14.4
		FERMO	8.6
		MACERATA	8
		PESARO URBINO	8.9
	Toscana		8.5
		AREZZO	9.7
		FIRENZE	6.7
		GROSSETO	8.1
		LIVORNO	6.8
		LUCCA	10.8
		MASSA-CARRARA	16
		PISA	7
		PRATO	6.1
		PISTOIA	11.7
		SIENA	9.3
	Umbria		10.5
		PERUGIA	10.1
		TERNI	11.7
	Sud e Isole		19.3
	Abruzzo		11.7
		L'AQUILA	12.3
		CHIETI	11.9
		PESCARA	12.2
		TERAMO	10.2
	Basilicata		12.8
		MATERA	13
		POTENZA	12.7
	Campania		20.9
		AVELLINO	15
		BENEVENTO	13.6
		CASERTA	22.4
		NAPOLI	23.8
		SALERNO	15.8
	Calabria		21.5
		COSENZA	21.1
		CATANZARO	19.4
		CROTONE	28.9
		REGGIO CALABRIA	22.2
		VIBO VALENTIA	17.9
	Molise		14.6
		CAMPOBASSO	14.2
		ISERNIA	15.5
	Puglia		18.8
		BARI	15.4
		BRINDISI	18.6
		BARLETTA	17.3
		FOGGIA	25
		LECCE	22.3
		TARANTO	16.8
	Sardegna		17
		CAGLIARI	15.5
		NUORO	13

1.2.a.1 Tasso di disoccupazione Anno 2017 - Fonte ISTAT				
			ORISTANO	17.7
			SASSARI	16.8
			SUD SARDEGNA	21.3
		Sicilia		21.4
			AGRIGENTO	22.9
			CALTANISSETTA	17.7
			CATANIA	18.8
			ENNA	24.7
			MESSINA	24.8
			PALERMO	21.3
			RAGUSA	18.8
			SIRACUSA	21.9
			TRAPANI	24.3

1.2.b Immigrazione

1.2.b.1 Tasso di immigrazione

1.2.b.1 Tasso di immigrazione Anno 2017 - Fonte ISTAT			
Territorio			Tasso di immigrazione %
ITALIA			8.3
	Nord ovest		10.5
		Liguria	8.8
		GENOVA	8.4
		IMPERIA	11
		LA SPEZIA	8.7
		SAVONA	8.4
		Lombardia	11.3
		BERGAMO	10.9
		BRESCIA	12.5
		COMO	8
		CREMONA	11.4
		LECCO	7.9
		LODI	11.5
		MILANO	13.8
		MANTOVA	12.4
		PAVIA	11
		SONDRIO	5.1
		VARESE	8.3
		Piemonte	9.5
		ALESSANDRIA	10.5
		ASTI	11.2
		BIELLA	5.5
		CUNEO	10.1
		NOVARA	10
		TORINO	9.6
		VERBANO-CUSIO- OSSOLA	6.2
		VERCELLI	8
		Valle D'Aosta	6.5
		AOSTA	6.5
	Nord est		10.4
		Emilia-Romagna	11.8
		BOLOGNA	11.6
		FERRARA	8.5
		FORLI' CESENA	10.5
		MODENA	12.8
		PIACENZA	13.9
		PARMA	13.6
		RAVENNA	12
		REGGIO EMILIA	12.2
		RIMINI	10.7
		Friuli-Venezia Giulia	8.5
		GORIZIA	9.1
		PORDENONE	10
		TRIESTE	8.7
		UDINE	7.4
		Trentino Alto Adige	8.7
		BOLZANO	8.9
		TRENTO	8.6
		Veneto	9.8
		BELLUNO	5.9
		PADOVA	9.9
		ROVIGO	7.6
		TREVISO	10.1
		VENEZIA	9.6
		VICENZA	9.6
		VERONA	11.3
	Centro		10.7
		Lazio	11.2

1.2.b.1 Tasso di immigrazione Anno 2017 - Fonte ISTAT			
	Lazio		11.2
		FROSINONE	4.9
		LATINA	8.7
		RIETI	8.4
		ROMA	12.5
		VITERBO	9.4
	Marche		8.8
		ANCONA	9.1
		ASCOLI PICENO	6.6
		FERMO	10.1
		MACERATA	9.7
		PESARO URBINO	8.3
	Toscana		10.6
		AREZZO	10.6
		FIRENZE	12.7
		GROSSETO	10
		LIVORNO	7.9
		LUCCA	7.8
		MASSA-CARRARA	7
		PISA	9.7
		PRATO	16.6
		PISTOIA	9.3
		SIENA	10.9
	Umbria		10.7
		PERUGIA	11
		TERNI	10
	Sud e Isole		7.8
	Abruzzo		6.5
		L'AQUILA	8.1
		CHIETI	5.3
		PESCARA	5.4
		TERAMO	7.6
	Basilicata		3.6
		MATERA	4.8
		POTENZA	2.9
	Campania		4.1
		AVELLINO	3.2
		BENEVENTO	3
		CASERTA	4.8
		NAPOLI	3.9
		SALERNO	4.7
	Calabria		5.2
		COSENZA	4.6
		CATANZARO	5
		CROTONE	6.8
		REGGIO CALABRIA	5.6
		VIBO VALENTIA	4.7
	Molise		4.1
		CAMPOBASSO	4.2
		ISERNIA	4
	Puglia		3.1
		BARI	3.3
		BRINDISI	2.5
		BARLETTA	2.7
		FOGGIA	4.5
		LECCE	2.9
		TARANTO	2.2
	Sardegna		3
		CAGLIARI	2.9
		NUORO	2.7

1.2.b.1 Tasso di immigrazione Anno 2017 - Fonte ISTAT			
		ORISTANO	1.9
		SASSARI	2.9
		SUD SARDEGNA	3.7
	Sicilia		3.7
		AGRIGENTO	3.3
		CALTANISSETTA	3.2
		CATANIA	3
		ENNA	2.1
		MESSINA	4.4
		PALERMO	2.9
		RAGUSA	8.6
		SIRACUSA	3.7
		TRAPANI	4.4

Sezione di valutazione

Domande Guida
Per quali peculiarità si caratterizza il territorio in cui è collocata la scuola?
Qual è il contributo degli Enti Locali per l'istruzione e per le scuole del territorio?
Quali risorse e competenze presenti nel territorio rappresentano un'opportunità per l'istituzione scolastica?

Opportunità (Digitare al max 1500 caratteri)	Vincoli (Digitare al max 1500 caratteri)
<p>Il territorio cui l'Istituto rivolge la propria offerta formativa si trova a sud-est della città, a ridosso delle Mura Aureliane. È uno dei primi 15 quartieri tracciati nel 1911, ufficialmente istituiti nel 1921 ed è ricco di monumenti architettonici civili e religiosi e siti archeologici.</p> <p>È attraversato dalla via Appia e collegato con il resto della città dalla metropolitana e da numerose linee Atac.</p> <p>Il quartiere è caratterizzato da svariate attività commerciali. Nel territorio sono presenti numerose scuole pubbliche e private del primo e secondo ciclo. Asili Nido pubblici e privati, Università, associazioni culturali e sportive.</p> <p>La Scuola offre, oltre il percorso curricolare previsto dagli ordinamenti, un potenziamento della lingua inglese certificato dal British Council e numerose attività integrative di ampliamento della offerta formativa.</p> <p>Ottimo il rapporto con la struttura ospitante e l'oratorio adiacente.</p>	<p>Attualmente non sono presenti vincoli.</p> <p>Il rapporto con il territorio si sta consolidando attraverso accordi e convenzioni.</p> <p>Le associazioni culturali e sportive collaborano nell'ampliamento dell'offerta formativa.</p> <p>Enti riconosciuti dal SSN collaborano nella individuazione e gestione degli alunni BES e DSA.</p>

1.3 Risorse economiche e materiali

Sezione di valutazione

Domande Guida
Quali sono le risorse economiche disponibili? Quali fonti di finanziamento riceve la scuola oltre a quelle statali? La scuola ricerca fonti di finanziamento aggiuntive?
Quali sono le caratteristiche delle strutture della scuola (es. struttura e sicurezza degli edifici, raggiungibilita' delle sedi, ecc.)?
Quali sono le caratteristiche degli spazi e delle dotazioni presenti (es. laboratori, biblioteca, palestre, LIM, pc, connessione a internet, ecc.)?

Opportunità (Digitare al max 1500 caratteri)	Vincoli (Digitare al max 1500 caratteri)
<p>La Struttura Scolastica, recentemente ristrutturata, rispetta tutte le norme di legge per la sicurezza, l'igiene e l'edilizia. La Scuola è in possesso delle seguenti certificazioni: Certificato di agibilità Certificato Igienico Sanitario Certificato ASL somministrazione pasti Antincendio Certificato conformità Elettrico - Idraulico - Riscaldamento Verifica Conformità impianti elevatore - montascale Verifica conformità impianto di terra.</p> <p>La sede è facilmente raggiungibile con la metropolitana, poiché sita tra due stazione della linea A, la zona è inoltre servita da diverse linee di trasporto di superficie che rendono la sede facilmente raggiungibile da diversi quartieri della città.</p> <p>Come strumentazione materiale la scuola è dotata di Rete Wifi che copre tutta la superficie scolastica, LIM in ogni classe con PC collegato. PC nel laboratorio multimediale. Altre strutture di servizio presenti sono Biblioteca, Laboratorio di Arte, Laboratorio Multimediale, Palestra interna, Aula Musica, Mensa con catering, Area giochi esterna, Portico.</p>	<p>Ampio spazio esterno ancora non attrezzato a verde. Le risorse economiche provengono esclusivamente dalle quote versate dalle famiglie.</p>

1.4 Risorse professionali

Sezione di valutazione

Domande Guida
Quali le caratteristiche socio anagrafiche del personale (es. età, tipo di contratto, anni di servizio e stabilità nella scuola)?
Quali le competenze professionali e i titoli posseduti dai docenti (es. certificazioni linguistiche, informatiche, ecc.)?

Opportunità (Digitare al max 1500 caratteri)	Vincoli (Digitare al max 1500 caratteri)
I docenti in servizio hanno un età compresa tra i 25 e 50 anni. I docenti curricolari sono abilitati. I docenti di lingua inglese sono madrelingua e certificati dagli enti di provenienza. La stabilità è inoltre assicurata da contratti di lavoro a tempo indeterminato. I docenti specializzati di musica, arte e scienze motorie sono tutti laureati nelle discipline di competenza.	Avvio recente attività istituzionale

2 Esiti

2.1 Risultati scolastici

2.1.a Esiti degli scrutini

2.1.a.1 Studenti ammessi alla classe successiva

2.1.a.1 Studenti ammessi alla classe successiva - Primaria										
	Anno scolastico 2015/16					Anno scolastico 2016/17				
	% classe 1	% classe 2	% classe 3	% classe 4	% classe 5	% classe 1	% classe 2	% classe 3	% classe 4	% classe 5
RM1EM25008	0,0	-	-	-	-	100,0	100,0	-	-	-
- Benchmark*										
ROMA	93,6	93,9	94,0	93,8	93,5	99,2	99,6	99,7	99,7	99,6
LAZIO	94,2	94,6	94,7	94,5	94,2	99,2	99,6	99,7	99,8	99,7
Italia	93,7	94,1	94,1	94,1	93,8	99,2	99,6	99,7	99,8	99,7

2.1.b Trasferimenti e abbandoni

2.1.b.1 Studenti che hanno abbandonato gli studi in corso d'anno

2.1.b.1 Studenti che hanno abbandonato gli studi in corso d'anno Anno scolastico 2016/17 - Primaria					
	% classe 1	% classe 2	% classe 3	% classe 4	% classe 5
RM1EM25008	0,0	0,0	-	-	-
- Benchmark*					
ROMA	0,0	0,0	0,0	0,0	0,0
LAZIO	0,0	0,0	0,0	0,0	0,0
Italia	0,0	0,0	0,0	0,0	0,0

2.1.b.2 Studenti trasferiti - in entrata - in corso d'anno

2.1.b.2 Studenti trasferiti - in entrata - in corso d'anno Anno scolastico 2016/17 - Primaria					
	% classe 1	% classe 2	% classe 3	% classe 4	% classe 5
RM1EM25008	5,0	4,5	-	-	-
- Benchmark*					
ROMA	1,2	1,2	1,1	0,9	0,6
LAZIO	1,3	1,2	1,1	0,9	0,7
Italia	1,7	1,6	1,4	1,2	0,9

2.1.b.3 Studenti trasferiti - in uscita - in corso d'anno


2.1.b.3 Studenti trasferiti - in uscita - in corso d'anno Anno scolastico 2016/17 - Primaria					
	% classe 1	% classe 2	% classe 3	% classe 4	% classe 5
RM1EM25008	4,5	0,0	-	-	-
- Benchmark*					
ROMA	1,8	1,6	1,5	1,2	0,9
LAZIO	1,9	1,6	1,6	1,3	1,0
Italia	2,5	2,1	1,9	1,7	1,3

Sezione di valutazione

Domande Guida
Quanti studenti sono ammessi alle classi successive? Ci sono concentrazioni di non ammessi in alcuni anni di corso e/o indirizzi di studio (per le scuole del II ciclo)?
Per le scuole del II ciclo - Quanti sono gli studenti sospesi in giudizio? I debiti formativi si concentrano in determinate discipline, anni di corso, indirizzi e/o sezioni?
Quali considerazioni si possono fare analizzando la distribuzione degli studenti per fascia di voto conseguito all'Esame di Stato (es. una parte consistente si colloca nelle fasce più basse, ci sono distribuzioni anomale per alcune fasce, cosa emerge dal confronto con il dato medio nazionale)?
Quanti e quali studenti abbandonano la scuola e perché?

Punti di Forza (Digitare al max 1500 caratteri)	Punti di Debolezza (Digitare al max 1500 caratteri)
Gli esiti degli scrutini delle 2 classi della prima, della seconda e della terza classe prima sono stati positivi. Nel corso dell'anno nessun alunno ha lasciato l'Istituto mentre una alunna che aveva deciso di frequentare una altra Scuola è rientrata presso la St Philip nel mese di novembre.	La presenza di sole quattro classi della scuola primaria non consente ancora valutazioni comparative.

Rubrica di Valutazione	
Critério di qualità: Gli studenti della scuola portano avanti regolarmente il loro percorso di studi, lo concludono e conseguono risultati soddisfacenti agli esami finali.	Situazione della scuola
C'è una percentuale superiore ai riferimenti nazionali di studenti trasferiti in uscita, ci sono concentrazioni superiori ai riferimenti nazionali di studenti non ammessi all'anno successivo e/o di abbandoni nella maggior parte degli anni di corso, sedi indirizzi di scuola. Nel II ciclo la quota di studenti con debiti scolastici è superiore ai riferimenti nazionali per la maggior parte degli indirizzi di studio. La quota di studenti collocata nella fascia di voto più bassa all'Esame di Stato (6 nel I ciclo; 60 nel II ciclo) è decisamente superiore ai riferimenti nazionali.	1 - Molto critica
	2 -
Gli studenti non ammessi all'anno successivo e/o gli abbandoni in generale sono in linea con i riferimenti nazionali, anche se in alcuni anni di corso, sezioni, plessi o indirizzi di scuola sono superiori. Nella secondaria di II grado la quota di studenti sospesi in giudizio per debiti scolastici è pari ai riferimenti nazionali e superiore ai riferimenti per alcuni indirizzi di studio. La distribuzione dei voti all'Esame di Stato evidenzia una concentrazione lievemente superiore ai riferimenti nazionali di studenti collocati nelle fasce di punteggio più basse (6-7 nel I ciclo; 60-70 nel II ciclo). La quota di studenti collocata nelle fasce di voto medio-basse all'Esame di stato (6-7 nel I ciclo; 60-70 nel II ciclo) è superiore ai riferimenti nazionali.	3 - Con qualche criticità
	4 -

La quota di studenti ammessa all'anno successivo e' in linea con i riferimenti nazionali. Gli abbandoni e i trasferimenti in uscita sono inferiori ai riferimenti nazionali. Nella secondaria di II grado la quota di studenti sospesi in giudizio per debiti scolastici e' pari o inferiore ai riferimenti nazionali. La quota di studenti collocata nelle fasce di punteggio medio alte all'Esame di Stato (8-10 e lode nel I ciclo; 81-100 e lode nel II ciclo) e' superiore o pari ai riferimenti nazionali.		5 - Positiva
		6 -
La quota di studenti ammessa all'anno successivo e' superiore ai riferimenti nazionali. Non si registrano abbandoni e i trasferimenti in uscita sono inferiori ai riferimenti nazionali. Nella secondaria di II grado la quota di studenti sospesi in giudizio per debiti scolastici e' decisamente inferiore ai riferimenti nazionali. La quota di studenti collocata nelle fasce di punteggio piu' alte (9-10 e lode nel I ciclo; 91-100 e lode nel II ciclo) all'Esame di Stato e' superiore ai riferimenti nazionali.		7 - Eccellente

Motivazione del giudizio assegnato

La progettazione didattica - educativa è stata rispondente ai bisogni formativi degli alunni e realizzata con competenza dai docenti di classe.

2.2 Risultati nelle prove standardizzate nazionali

2.2.a Risultati degli studenti nelle prove di italiano e matematica

2.2.a.1234 Punteggio in italiano e matematica

*Differenze nel punteggio rispetto a scuole con contesto socio-economico e culturale simile (ESCS)

Istituto: RM1EM25008 - Risultati degli studenti nelle prove di italiano e matematica - Anno Scolastico 2016/17										
Livello Classe/Plesso/Classe	Prova di Italiano					Prova di Matematica				
	Punteggio medio	Lazio	Centro	ITALIA	Punt. ESCS (*)	Punteggio medio	Lazio	Centro	ITALIA	Punt. ESCS (*)
		42,3	42,7	41,8			52,1	52,6	52,4	
2-Scuola primaria - Classi seconde	57,5				n.d.	37,7				n.d.
RM1EM25008	57,5	n/a	n/a	n/a	n/a	37,7	n/a	n/a	n/a	n/a
RM1EM25008 - 2 A	57,5				n.d.	37,7				n.d.

2.2.b Variabilita' dei risultati nelle prove di italiano e matematica

2.2.b.1 Alunni collocati nei diversi livelli in italiano e in matematica


2.2.b.1 Alunni collocati nei diversi livelli in italiano e in matematica - Anno Scolastico 2016/17										
Classe/Istituto/Ra ggruppamento geografico	Italiano					Matematica				
	Numero studenti Livello 1	Numero studenti Livello 2	Numero studenti Livello 3	Numero studenti Livello 4	Numero studenti Livello 5	Numero studenti Livello 1	Numero studenti Livello 2	Numero studenti Livello 3	Numero studenti Livello 4	Numero studenti Livello 5
RM1EM25008 - 2 A	0	0	4	2	16	16	5	0	0	0
	% studenti Livello 1	% studenti Livello 2	% studenti Livello 3	% studenti Livello 4	% studenti Livello 5	% studenti Livello 1	% studenti Livello 2	% studenti Livello 3	% studenti Livello 4	% studenti Livello 5
RM1EM25008	0,0	0,0	18,2	9,1	72,7	76,2	23,8	0,0	0,0	0,0
Lazio	33,5	17,0	7,4	7,9	34,2	27,1	17,5	17,8	10,1	27,6
Centro	32,2	18,0	7,5	7,5	34,8	26,6	17,3	17,6	10,2	28,3
Italia	33,5	18,4	7,7	7,1	33,2	26,9	17,3	16,9	10,5	28,4

Sezione di valutazione

Domande Guida
Quali risultati raggiunge la scuola nelle prove standardizzate nazionali di italiano e matematica?
Quali sono le differenze rispetto a scuole con contesto socio economico e culturale simile?
Come si distribuiscono gli studenti nei diversi livelli in italiano e matematica? Qual e' la concentrazione di studenti nel livello 1?
La scuola riesce ad assicurare una variabilita' contenuta tra le varie classi?
Qual è l'effetto attribuibile alla scuola sui risultati degli apprendimenti? Nel caso in cui l'effetto scuola sia inferiore a quello medio regionale, quali potrebbero essere le motivazioni? L'effetto scuola e' simile per l'italiano e la matematica?

Punti di Forza (Digitare al max 1500 caratteri)	Punti di Debolezza (Digitare al max 1500 caratteri)
<p>Le prove standardizzate nazionali sono state espletate per la prima volta nell'anno scolastico 2016/2017. Le prove di Italiano ha dato risultati molto soddisfacenti, al di sopra della media nazionale.</p> <p>Nel corso del presente anno sempre una seconda classe si è cimentata con le prove nazionali.</p> <p>I risultati, al momento della valutazione del docente, sono stati positivi sia per la prova di Italiano che per la prova di matematica.</p>	<p>La scuola ha ottenuto nella prova di matematica un punteggio lievemente inferiore alla media nazionale, nonostante il livello raggiunto in matematica dagli alunni risulti soddisfacente e in linea con i traguardi previsti dalla programmazione scolastica. Premesso che i risultati degli Invalsi, a nostro parere, non sono da confondersi con la valutazione formativa degli alunni, la scuola ha previsto, visti i risultati, per il futuro anno scolastico un rafforzamento della materia.</p> <p>Quest'anno la Scuola ha svolto la sua seconda prova invalsi sempre per la seconda classe ed è in attesa di verificare i risultati.</p>

Rubrica di Valutazione	
Criterio di qualità: Gli studenti della scuola raggiungono livelli di apprendimento soddisfacenti in italiano e matematica in relazione ai livelli di partenza e alle caratteristiche del contesto.	Situazione della scuola
Il punteggio degli studenti della scuola nelle prove INVALSI di italiano e matematica e' inferiore rispetto alle scuole con background socio-economico e culturale simile. La variabilita' tra le classi in italiano e matematica e' superiore a quella media. La quota di studenti collocata nel livello 1 in italiano e in matematica e' in generale superiore a quella media regionale. L'effetto attribuibile alla scuola sugli apprendimenti e' inferiore all'effetto medio regionale, inoltre i punteggi medi di scuola sono inferiori a quelli medi regionali.	1 - Molto critica
	2 -

<p>Il punteggio di italiano e matematica della scuola alle prove INVALSI e' in linea con quello di scuole con background socio-economico e culturale simile. La variabilita' tra classi in italiano e in matematica e' pari a quella media o poco superiore, ci sono casi di singole classi in italiano e matematica che si discostano in negativo dalla media della scuola. La quota di studenti collocata nel livello 1 in italiano e in matematica e' in linea con la media regionale, anche se ci sono alcuni anni di corso o indirizzi di studi in cui tale quota e' superiore alla media. L'effetto attribuibile alla scuola sugli apprendimenti e' pari o leggermente superiore all'effetto medio regionale, anche se i punteggi medi di scuola sono inferiori a quelli medi regionali, oppure i punteggi medi sono pari a quelli medi regionali, anche se l'effetto scuola e' inferiore all'effetto medio regionale.</p>		3 - Con qualche criticita'
		4 -
<p>Il punteggio di italiano e matematica della scuola alle prove INVALSI e' superiore a quello di scuole con background socio-economico e culturale simile. La variabilita' tra classi in italiano e matematica e' pari a quella media di poco inferiore, oppure alcune classi si discostano in positivo dalla media della scuola. La quota di studenti collocata nel livello 1 in italiano e in matematica e' inferiore alla media regionale. L'effetto attribuibile alla scuola sugli apprendimenti e' pari all'effetto medio regionale e i punteggi medi di scuola sono superiori a quelli medi regionali, oppure l'effetto scuola e' superiore all'effetto medio regionale e i punteggi medi di scuola sono pari a quelli medi regionali.</p>		5 - Positiva
		6 -
<p>Il punteggio di italiano e matematica della scuola alle prove INVALSI e' superiore a quello di scuole con background socio-economico e culturale simile. La varianza tra classi in italiano e matematica e' inferiore a quella media. La quota di studenti collocata nei livelli 1 e 2 in italiano e in matematica e' inferiore alla media regionale. L'effetto attribuibile alla scuola sugli apprendimenti e' superiore all'effetto medio regionale e anche i punteggi medi di scuola sono superiori a quelli medi regionali.</p>		7 - Eccellente

Motivazione del giudizio assegnato


Pur trattandosi della sola classe di seconda primaria la correzione delle prove ha rivelato un buon livello sia in Italiano che in Matematica

2.3 Competenze chiave europee

Sezione di valutazione

Domande Guida
Quali sono le competenze chiave europee su cui la scuola lavora maggiormente?
In che modo la scuola valuta le competenze chiave (osservazione del comportamento, individuazione di indicatori, questionari, ecc.)? La scuola adotta criteri comuni per valutare l'acquisizione delle competenze chiave?
Gli studenti hanno sviluppato adeguate competenze sociali e civiche (rispetto di sé e degli altri, rispetto di regole condivise, ecc.)?
Gli studenti hanno acquisito competenze digitali adeguate (capacità di valutare le informazioni disponibili in rete, capacità di gestire i propri profili on line, capacità di comunicare efficacemente con gli altri a distanza, ecc.)?
Gli studenti hanno acquisito buone strategie per imparare ad apprendere (capacità di schematizzare e sintetizzare, ricerca autonoma di informazioni, ecc.)?
Gli studenti hanno acquisito abilità adeguate allo sviluppo dello spirito di iniziativa e imprenditorialità (progettazione, senso di responsabilità, collaborazione, ecc.)?
Se la scuola adotta forme di certificazione delle competenze o altri sistemi di valutazione, quali livelli di padronanza raggiungono gli studenti nelle competenze chiave a conclusione di determinati segmenti del loro percorso (V primaria, III secondaria di I grado, II secondaria di II grado)?

Punti di Forza (Digitare al max 1500 caratteri)	Punti di Debolezza (Digitare al max 1500 caratteri)
La scuola pur se giovane è estremamente attenta al raggiungimento delle competenze chiave e di cittadinanza, anche in considerazione della sua connotazione di scuola bilingue. La scuola adotta criteri di valutazione deliberati dal collegio dei Docenti. La scuola è particolarmente indirizzata verso alcune competenze chiave quali la comunicazione nella madrelingua, la comunicazione in lingua inglese, competenze matematiche e di base di scienze e di tecnologia, lo sviluppo del senso di legalità e spirito di gruppo, consapevolezza di se e autonomia.	La verifica del processo d'insegnamento è limitata dall'esiguo numero di docenti. La valutazione dello sviluppo delle competenze può fare al momento affidamento su un ridotto numero di studenti e di classi. Il ciclo completo di scuola primaria non è stato ancora terminato.

Rubrica di Valutazione		
Criterio di qualità: Gli studenti della scuola acquisiscono livelli soddisfacenti nelle competenze sociali e civiche, nell'imparare a imparare, nelle competenze digitali e nello spirito di iniziativa e imprenditorialità.	Situazione della scuola	
La maggior parte degli studenti della scuola non raggiunge livelli sufficienti in relazione alle competenze chiave considerate (competenze sociali e civiche, imparare a imparare, competenze digitali, spirito di iniziativa e imprenditorialità).		1 - Molto critica
		2 -
La maggior parte degli studenti della scuola raggiunge livelli sufficienti in relazione ad almeno due competenze chiave tra quelle considerate (competenze sociali e civiche, imparare a imparare, competenze digitali, spirito di iniziativa e imprenditorialità).		3 - Con qualche criticità'
		4 -
La maggior parte degli studenti della scuola raggiunge livelli buoni in relazione ad almeno due competenze chiave tra quelle considerate (competenze sociali e civiche, imparare a imparare, competenze digitali, spirito di iniziativa e imprenditorialità).		5 - Positiva
		6 -
La maggior parte degli studenti della scuola raggiunge livelli ottimali in relazione ad almeno due competenze chiave tra quelle considerate (competenze sociali e civiche, imparare a imparare, competenze digitali, spirito di iniziativa e imprenditorialità).		7 - Eccellente

Motivazione del giudizio assegnato

La continuità formativa tra Scuola dell'Infanzia e Scuola Primaria, l'insegnamento della lingua inglese impartito da docenti madrelingua, l'ampliamento dell'offerta formativa per la lingua inglese, l'adozione del cooperative learning e del problem solving.

2.4 Risultati a distanza

2.4.a Risultati degli studenti in italiano e matematica nei livelli scolastici successivi

2.4.a.1 Punteggio prove INVALSI V anno di primaria (tre anni prima erano nel II anno)

Punteggio conseguito nelle prova di Italiano di V primaria del 2016/17 dalle classi II così come erano formate nel 2014							
Istituzione scolastica nel suo complesso							
Classi/Istituto (2014)	Plesso (2014)	Sezione (2014)	Punteggio percentuale di Italiano corretto dal cheating nella prova del 2017	Confronto rispetto al punteggio medio in Italiano della regione di appartenenza	Confronto rispetto al punteggio medio in Italiano dell'area geografica di appartenenza	Confronto rispetto al punteggio medio in Italiano nazionale	Percentuale di copertura di Italiano
				42,33	42,72	41,75	

Punteggio conseguito nelle prova di Matematica di V primaria del 2016/17 dalle classi II così come erano formate nel 2013							
Istituzione scolastica nel suo complesso							
Classi/Istituto (2014)	Plesso (2014)	Sezione (2014)	Punteggio percentuale di Matematica corretto dal cheating nella prova del 2017	Confronto rispetto al punteggio medio in Matematica della regione di appartenenza	Confronto rispetto al punteggio medio in Matematica dell'area geografica di appartenenza	Confronto rispetto al punteggio medio in Matematica nazionale	Percentuale di copertura di Matematica
				52,10	52,62	52,37	

2.4.a.2 Punteggio prove INVALSI III anno di sec. I grado (tre anni prima erano in V anno)

Punteggio conseguito nelle prova di Italiano del III anno del I grado del 2016/17 dalle classi V delle primarie così come erano formate nel 2013							
Istituzione scolastica nel suo complesso							
Classi/Istituto (2014)	Plesso (2014)	Sezione (2014)	Punteggio percentuale di Italiano corretto dal cheating nella prova del 2017	Confronto rispetto al punteggio medio in Italiano della regione di appartenenza	Confronto rispetto al punteggio medio in Italiano dell'area geografica di appartenenza	Confronto rispetto al punteggio medio in Italiano nazionale	Percentuale di copertura di Italiano
				55,79	56,98	55,82	

Punteggio conseguito nelle prova di Matematica del III anno del I grado del 2016/17 dalle classi V delle primarie così come erano formate nel 2013							
Istituzione scolastica nel suo complesso							
Classi/Istituto (2014)	Plesso (2014)	Sezione (2014)	Punteggio percentuale di Matematica corretto dal cheating nella prova del 2017	Confronto rispetto al punteggio medio in Matematica della regione di appartenenza	Confronto rispetto al punteggio medio in Matematica dell'area geografica di appartenenza	Confronto rispetto al punteggio medio in Matematica nazionale	Percentuale di copertura di Matematica
				53,60	54,88	53,91	

2.4.a.3 Punteggio prove INVALSI II anno di sec. II grado (due anni prima erano in III sec. I grado)

Punteggio conseguito nelle prova di Italiano del II anno del II grado del 2016/17 dalle classi III del I grado così come erano formate nel 2013							
Istituzione scolastica nel suo complesso							
Classi/Istituto (2014)	Plesso (2014)	Sezione (2014)	Punteggio percentuale di Italiano corretto dal cheating nella prova del 2017	Confronto rispetto al punteggio medio in Italiano della regione di appartenenza	Confronto rispetto al punteggio medio in Italiano dell'area geografica di appartenenza	Confronto rispetto al punteggio medio in Italiano nazionale	Percentuale di copertura di Italiano
				62,02	62,76	61,92	


Punteggio conseguito nelle prova di Matematica del II anno del II grado del 2016/17 dalle classi III del I grado così come erano formate nel 2013							
Istituzione scolastica nel suo complesso							
Classi/Istituto (2014)	Plesso (2014)	Sezione (2014)	Punteggio percentuale di Matematica corretto dal cheating nella prova del 2017	Confronto rispetto al punteggio medio in Matematica della regione di appartenenza	Confronto rispetto al punteggio medio in Matematica dell'area geografica di appartenenza	Confronto rispetto al punteggio medio in Matematica nazionale	Percentuale di copertura di Matematica
				49,41	51,32	50,62	

Sezione di valutazione

Domande Guida
Per la scuola primaria - Gli studenti usciti dalla scuola primaria quali risultati hanno nella scuola secondaria? Quali sono i risultati nelle prove INVALSI degli studenti usciti dalla scuola primaria al termine del terzo anno di scuola secondaria di I grado?
Per la scuola secondaria di I grado - Gli studenti usciti dalla scuola secondaria di I grado quali risultati hanno nella scuola secondaria di II grado? Quali sono i risultati nelle prove INVALSI degli studenti usciti dal primo ciclo al termine del secondo anno di scuola secondaria di II grado?
Per la scuola secondaria di II grado - Qual è la riuscita dei propri studenti nei successivi percorsi di studio? Quanti studenti iscritti all'università non hanno conseguito crediti (CFU)? Quanti ne hanno conseguiti più della metà?
Per la scuola secondaria di II grado - Qual è la riuscita dei propri studenti nel mondo del lavoro? Qual è la quota di studenti occupati entro tre anni dal diploma? Quanti mesi attendono gli studenti per il primo contratto? Quali sono le tipologie di contratto prevalenti?
Per la scuola secondaria di II grado - Considerata la quota di studenti che in media si iscrive all'università e la quota di studenti che in media risulta avere rapporti di lavoro, quanti studenti orientativamente risultano fuori da questi percorsi formativi e occupazionali rispetto ai dati regionali?

Punti di Forza (Digitare al max 1500 caratteri)	Punti di Debolezza (Digitare al max 1500 caratteri)
NON valutabile la scuola ha iniziato l'attività con l'a.s. 2015/2016.	NON valutabile la scuola ha iniziato l'attività con l'a.s. 2015/2016.

Rubrica di Valutazione	
Critero di qualità: Gli studenti in uscita dalla scuola hanno successo nei successivi percorsi di studio e di lavoro.	Situazione della scuola

<p>Per le scuole del I ciclo - I risultati degli studenti nel successivo percorso di studio sono insoddisfacenti. Nel passaggio dalla scuola primaria alla secondaria molti studenti presentano difficoltà nello studio, hanno voti bassi, alcuni di loro non sono ammessi alla classe successiva. Gli studenti usciti dalla primaria e dalla secondaria dopo due o tre anni ottengono risultati medi nelle prove INVALSI di italiano e matematica decisamente inferiori a quelli medi regionali. Per le scuole del II ciclo - I risultati raggiunti dagli studenti immatricolati all'università sono molto scarsi; la percentuale di diplomati che non ha acquisito CFU dopo un anno di università è decisamente superiore ai riferimenti nazionali. Nel complesso la quota di diplomati che o ha un contratto di lavoro o prosegue negli studi è decisamente inferiore a quella regionale (inferiore al 75%).</p>		1 - Molto critica
		2 -
<p>Per le scuole del I ciclo - I risultati degli studenti nel successivo percorso di studio sono sufficienti. Nel passaggio dalla scuola primaria alla secondaria in generale gli studenti non presentano difficoltà, anche se una quota di studenti ha difficoltà nello studio e voti bassi. Gli studenti usciti dalla primaria e dalla secondaria dopo due o tre anni ottengono risultati medi nelle prove INVALSI di italiano e matematica di poco inferiori a quelli medi nazionali. Per le scuole del II ciclo - I risultati raggiunti dagli studenti immatricolati all'università sono mediocri; la percentuale di diplomati che ha acquisito meno della metà di CFU dopo un anno di università è superiore ai riferimenti. Nel complesso la quota di diplomati che o ha un contratto di lavoro o prosegue negli studi è di poco inferiore a quella regionale (intorno al 75-80%).</p>		3 - Con qualche criticità
		4 -
<p>Per le scuole del I ciclo - I risultati degli studenti nel successivo percorso di studio sono buoni: pochi studenti incontrano difficoltà di apprendimento (non sono ammessi alla classe successiva, hanno debiti formativi o cambiano l'indirizzo di studio) e il numero di abbandoni nel percorso di studi successivo è molto contenuto. Gli studenti usciti dalla primaria e dalla secondaria dopo due o tre anni ottengono risultati medi nelle prove INVALSI di italiano e matematica di poco superiori a quelli medi nazionali. Per le scuole del II ciclo - I risultati raggiunti dagli studenti immatricolati all'università sono buoni. La percentuale di diplomati che ha acquisito più della metà di CFU dopo un anno di università è pari ai riferimenti regionali. C'è una bassa incidenza di studenti che non prosegue negli studi universitari e non è inserita nel mondo del lavoro rispetto ai riferimenti regionali (intorno al 15%). Nel complesso la quota di diplomati che o ha un contratto di lavoro o prosegue negli studi è di poco superiore a quella regionale (intorno all'85-90%).</p>		5 - Positiva
		6 -
<p>Per le scuole del I ciclo - I risultati degli studenti nel percorso successivo di studio sono molto positivi: in rari casi gli studenti incontrano difficoltà di apprendimento (non sono ammessi alla classe successiva, hanno debiti formativi o cambiano l'indirizzo di studio) e non ci sono episodi di abbandono degli studi nel percorso successivo. Gli studenti usciti dalla primaria e dalla secondaria dopo due o tre anni ottengono risultati medi nelle prove INVALSI di italiano e matematica decisamente superiori a quelli medi nazionali. Per le scuole del II ciclo - I risultati raggiunti dagli studenti immatricolati all'università sono molto positivi. La percentuale di diplomati che ha acquisito più della metà di CFU dopo un anno di università è superiore ai riferimenti regionali. Nel complesso la quota di diplomati che o ha un contratto di lavoro o prosegue negli studi è decisamente superiore a quella regionale (superiore al 90%).</p>		7 - Eccellente

Motivazione del giudizio assegnato

3A Processi - Pratiche educative e didattiche

3A.1 Curricolo, progettazione e valutazione

Subarea: Curricolo e offerta formativa

Domande Guida
A partire dai documenti ministeriali di riferimento, in che modo il curricolo di istituto e' stato articolato per rispondere ai bisogni formativi degli studenti e alle attese educative e formative del contesto locale?
La scuola ha individuato quali traguardi di competenza gli studenti nei diversi anni dovrebbero acquisire? Sono individuate anche le competenze chiave europee (es. competenze sociali e civiche)?
Gli insegnanti utilizzano il curricolo definito dalla scuola come strumento di lavoro per la loro attività?
Le attività di ampliamento dell'offerta formativa sono progettate in raccordo con il curricolo di istituto?
Gli obiettivi e le abilità/competenze da raggiungere attraverso i progetti di ampliamento dell'offerta formativa sono individuati in modo chiaro?

Punti di Forza (Digitare al max 1500 caratteri)	Punti di Debolezza (Digitare al max 1500 caratteri)
<p>La scuola ha elaborato il proprio curricolo sulla base delle indicazioni nazionali e sulla legge 107/2015 e sulla base del piano educativo adottato dall'Ente gestore e dal collegio docenti.</p> <p>Le unità di apprendimento costituiscono strumento di programmazione delle attività previste nei piani di studio, hanno durata variabile stabilita dal collegio docenti.</p> <p>L'offerta formativa è ampliata con il potenziamento di 15 ore di lingua inglese; 1 ora di musica, 2 ore di arte e due ore di psicomotricità, affidate a docenti specializzati.</p> <p>L'Istituto prevede le Certificazioni della conoscenza della Lingua inglese da parte del Cambridge English Language Assessment a partire dalla classe terza della Scuola primaria.</p> <p>La Scuola ha individuato i traguardi di competenza in uscita, non declinati anno per anno. Le competenze trasversali sono state individuate come riportate nel PTOF e nella Scheda di Valutazione.</p> <p>La Scuola sta avviando l'elaborazione di un curricolo verticale dalla Scuola dell'Infanzia alla Scuola primaria.</p>	<p>Mancanza di declinazione delle competenze per singolo anno scolastico, dovuto in parte alla adozione del metodo per cicli.</p>

Subarea: Progettazione didattica

Domande Guida
Nella scuola vi sono strutture di riferimento (es. dipartimenti) per la progettazione didattica?
I docenti effettuano una programmazione periodica comune per ambiti disciplinari e/o classi parallele? Per quali discipline? Per quali ordini/indirizzi di scuola?
In che modo avviene l'analisi delle scelte adottate e la revisione della progettazione?

Punti di Forza (Digitare al max 1500 caratteri)	Punti di Debolezza (Digitare al max 1500 caratteri)
<p>La progettazione didattica, basata sull'alternanza dei cicli Letterario e Scientifico, è di competenza dei docenti della classe.</p> <p>La progettazione è pianificata per unità di apprendimento in un tempo dato.</p> <p>Le insegnanti di Lingua Inglese si raccordano in una progettazione comune con le insegnanti di lingua Italiana.</p> <p>Momenti di Lavoro e verifica comuni sono:</p> <ul style="list-style-type: none"> - Consigli di classe mensili - Intersezioni Infanzia/Primaria - Formazione Docenti 	<p>Data la configurazione attuale della Scuola non sono funzionanti dipartimenti o figure di sistema.</p>


Subarea: Valutazione degli studenti

Domande Guida
Quali aspetti del curricolo sono valutati?
Gli insegnanti utilizzano criteri comuni di valutazione per i diversi ambiti/discipline? In quali discipline, indirizzi o ordini di scuola è più frequente l'uso di criteri comuni di valutazione e in quali invece è meno frequente?
In che modo la scuola valuta l'acquisizione di competenze chiave non direttamente legate alle discipline (es. competenze sociali e civiche, competenze digitali, imparare a imparare, spirito di iniziativa e imprenditorialità)?

La scuola utilizza prove strutturate per classi parallele costruite dagli insegnanti? Per quali discipline? Per quali classi? Per quali scopi (diagnostico, formativo, sommativo, ecc.)? Sono adottati criteri comuni per la correzione delle prove?
Nella scuola vengono utilizzati strumenti quali prove di valutazione autentiche o rubriche di valutazione? Quanto è diffuso il loro utilizzo?
La scuola adotta forme di certificazione delle competenze degli studenti (a conclusione della scuola primaria e secondaria di I grado e del biennio di secondaria di II grado)?
La scuola realizza interventi didattici specifici a seguito della valutazione degli studenti?

Punti di Forza (Digitare al max 1500 caratteri)	Punti di Debolezza (Digitare al max 1500 caratteri)
<p>Il docente di classe valuta gli alunni in condivisione con i docenti specializzati.</p> <p>I Docenti adottano un criterio comune di valutazione in relazione al processo di apprendimento, al comportamento e al rendimento scolastico degli alunni.</p> <p>La Scuola nei momenti di verifica del lavoro svolto e della valutazione adegua gli interventi didattici e individua interventi specifici.</p> <p>La Scuola si propone di procedere, con la crescita del numero di classi, anche con prove di valutazione strutturate e non.</p>	<p>La Scuola attualmente avendo solo quattro classi non è in grado di procedere con valutazioni comparative.</p>

Rubrica di valutazione e Motivazione del giudizio assegnato

Rubrica di Valutazione	
Criterio di qualità: La scuola propone un curriculum aderente alle esigenze del contesto, progetta attività didattiche coerenti con il curriculum, valuta gli studenti utilizzando criteri e strumenti condivisi.	Situazione della scuola
<p>La scuola non ha elaborato un proprio curriculum, oppure si è limitata a riportare nel PTOF le indicazioni presenti nei documenti ministeriali di riferimento senza rielaborarli. Non sono stati definiti profili di competenze che gli studenti dovrebbero acquisire nelle varie discipline. Le attività di ampliamento dell'offerta formativa non sono presenti, oppure sono presenti ma non sono coerenti con il progetto formativo di scuola e gli obiettivi e le abilità/competenze da raggiungere non sono definiti in modo chiaro.</p> <p>Nella programmazione didattica non sono definiti obiettivi di apprendimento comuni per classi parallele o per ambiti disciplinari. Non si utilizzano modelli condivisi per la progettazione delle unità di apprendimento.</p> <p>Non sono utilizzati criteri di valutazione e strumenti di valutazione comuni, oppure i criteri di valutazione e gli strumenti di valutazione comuni sono utilizzati solo da pochi insegnanti o per poche discipline.</p>	1 - Molto critica
	2 -
<p>La scuola ha definito alcuni aspetti del proprio curriculum, rimandando per gli altri aspetti a quanto previsto nei documenti ministeriali di riferimento. La definizione dei profili di competenza per le varie discipline e anni di corso è da sviluppare in modo più approfondito. Le attività di ampliamento dell'offerta formativa sono per lo più coerenti con il progetto formativo di scuola. Gli obiettivi e le abilità/competenze da raggiungere nelle attività di ampliamento dell'offerta formativa non sono definiti sempre in modo chiaro.</p> <p>Ci sono riferimenti per la progettazione didattica e/o la valutazione degli studenti e dipartimenti disciplinari, anche se il personale è coinvolto in misura limitata. La progettazione didattica è condivisa parzialmente tra i docenti.</p> <p>I docenti fanno riferimento a criteri di valutazione comuni definiti a livello di scuola.</p> <p>La scuola utilizza prove comuni per la valutazione degli studenti, anche se non in modo sistematico. La scuola realizza interventi specifici a seguito della valutazione degli studenti, anche se in modo saltuario.</p>	3 - Con qualche criticità
	4 -
<p>La scuola ha elaborato un proprio curriculum a partire dai documenti ministeriali di riferimento. Sono stati definiti i profili di competenze per le varie discipline e anni di corso. Le attività di ampliamento dell'offerta formativa sono inserite nel progetto educativo di scuola. Gli obiettivi e le abilità/competenze da raggiungere con queste attività sono definiti in modo chiaro.</p> <p>Nella scuola sono presenti referenti e/o gruppi di lavoro sulla progettazione didattica e/o la valutazione degli studenti e dipartimenti disciplinari. La progettazione didattica viene effettuata in modo condiviso per ambiti disciplinari. I docenti utilizzano modelli comuni per la progettazione delle unità di apprendimento.</p> <p>La scuola utilizza forme di certificazione delle competenze degli studenti. I docenti utilizzano alcuni strumenti comuni per la valutazione degli studenti e hanno momenti di incontro per condividere i risultati della valutazione. La scuola realizza regolarmente interventi specifici a seguito della valutazione degli studenti.</p>	5 - Positiva
	6 -

<p>La scuola ha elaborato un proprio curriculum a partire dai documenti ministeriali di riferimento, declinando le competenze disciplinari e trasversali per i diversi anni di corso, che gli insegnanti utilizzano come strumento di lavoro per la progettazione delle attività didattiche. Il curriculum si sviluppa tenendo conto delle caratteristiche del contesto e dei bisogni formativi della specifica utenza. Le attività di ampliamento dell'offerta formativa sono bene integrate nel progetto educativo di istituto. Tutte le attività presentano una definizione molto chiara degli obiettivi e delle abilità/competenze da raggiungere. Nella scuola sono presenti referenti e/o gruppi di lavoro sulla progettazione didattica e/o la valutazione degli studenti e dipartimenti disciplinari; i docenti sono coinvolti in maniera diffusa.</p> <p>Gli insegnanti effettuano sistematicamente una progettazione didattica condivisa, utilizzano modelli comuni per la progettazione delle unità di apprendimento e declinano chiaramente gli obiettivi e le competenze da raggiungere. La scuola utilizza forme di certificazione delle competenze degli studenti e specifica i criteri e le modalità per valutarle. I docenti utilizzano criteri di valutazione comuni e usano strumenti diversificati per la valutazione degli studenti (prove strutturate, rubriche di valutazione, ecc.). L'utilizzo di prove strutturate comuni è sistematico e riguarda la maggior parte degli ambiti disciplinari e tutti gli indirizzi/ordini di scuola. I docenti si incontrano regolarmente per riflettere sui risultati degli studenti. C'è una forte relazione tra le attività di programmazione e quelle di valutazione degli studenti. I risultati della valutazione degli studenti sono usati in modo sistematico per riorientare la programmazione e progettare interventi didattici mirati.</p>		7 - Eccellente
---	--	----------------

Motivazione del giudizio assegnato

La Scuola ha elaborato un proprio curriculum, ha individuato i traguardi di competenza in uscita e non per anno di corso. Le attività di ampliamento sono parte integrante dell'offerta formativa.

Il gruppo costituito da docenti della Scuola primaria e della Scuola dell'infanzia si confronta progetta e pianifica gli interventi didattici e verifica anche i criteri di valutazione adottati. E' prevista a partire dalla classe terza primaria la certificazione Cambridge delle competenze nella lingua inglese.

Si fa nuovamente rilevare che la Scuola ha iniziato la sua attività nell'anno scolastico 2015/2016.

3A.2 Ambiente di apprendimento

Subarea: Dimensione organizzativa

Domande Guida
L'orario delle lezioni è articolato in modo adeguato rispetto alle esigenze di apprendimento degli studenti? La durata delle lezioni è adeguata?
In che modo la scuola cura gli spazi laboratoriali (individuazione di figure di coordinamento, aggiornamento dei materiali, ecc.)? In che misura i diversi laboratori sono accessibili? Con quale frequenza sono utilizzati? Quando sono utilizzati (orario curricolare, extracurricolare, ecc.)? Ci sono sedi, indirizzi o sezioni che vi accedono in misura minore?
In che modo la scuola utilizza le dotazioni tecnologiche presenti (fare riferimento alle dotazioni indicate nell'area 1.3 Risorse economiche e materiali)?
Quali servizi offre la biblioteca? Quali servizi potrebbero essere potenziati? Con quale frequenza gli studenti utilizzano la biblioteca?

Punti di Forza (Digitare al max 1500 caratteri)	Punti di Debolezza (Digitare al max 1500 caratteri)
<p>La scuola ha individuato esperti e figure di coordinamento per la gestione dei laboratori che diventano parte integrante dell'attività didattica. Essi sono aperti e frequentati da tutti gli alunni e sono parte essenziale della metodologia adottata. Ogni classe è attrezzata e dotata di materiale e supporti didattici tecnologici (LIM); strutturati; materiali per le attività espressive; biblioteca di classe.</p> <p>L'organizzazione oraria – che fa parte del metodo – è studiata in modo da favorire al massimo l'apprendimento, con alternanza di attività che richiedono impegno più intellettuale ed altre che impegnano abilità manuali ed espressive.</p> <p>La Scuola adotta una programmazione plurisettimanale e flessibile dell'orario destinato alle singole discipline da cui deriva l'alternanza dei "cicli didattici" (Italiano e Matematica), funzionali alle esigenze di apprendimento degli alunni.</p>	<p>La Scuola, ancora in fase di avviamento, non ha completato una dotazione libraria di Istituto.</p>

Subarea: Dimensione metodologica

Domande Guida
Quali metodologie didattiche sono utilizzate dai docenti (es. cooperative learning, classi aperte, gruppi di livello, flipped classroom, ecc.)? La scuola realizza progetti o iniziative che promuovono l'uso di specifiche metodologie didattiche?
In che misura gli insegnanti dichiarano di utilizzare le strategie didattiche strutturate (es. controllo dei compiti) e le strategie didattiche attive (es. lavori in piccoli gruppi)?
Con quale frequenza i docenti si confrontano sulle metodologie didattiche utilizzate in aula?

Punti di Forza (Digitare al max 1500 caratteri)	Punti di Debolezza (Digitare al max 1500 caratteri)
<p>La scuola promuove l'utilizzo di modalità didattiche innovative e la collaborazione tra docenti per l'applicazione delle indicazioni metodologiche che sono alla base delle strategie di intervento psicopedagogico.</p> <p>Tali indicazioni di metodo sono condivise da tutti gli insegnanti e sono oggetto di approfondimento costante e periodico nell'ambito delle riunioni di programmazione e di formazione e autoformazione.</p>	<p>Mancanza di comparazione dei traguardi di competenza con altre istituzioni perché la Scuola ancora non è inserita in una Rete di Scuole.</p>

Subarea: Dimensione relazionale

Domande Guida
In che modo la scuola promuove la condivisione di regole di comportamento tra gli studenti (es. definizione delle regole comuni, assegnazione di ruoli e responsabilità, ecc.)?
Come sono le relazioni tra gli studenti? E tra studenti e insegnanti? Ci sono alcune classi dove le relazioni sono più difficili? Come sono le relazioni tra insegnanti?
Quale percezione hanno gli insegnanti delle relazioni con le altre componenti (studenti, genitori, personale ATA)?
Ci sono situazioni di frequenza irregolare da parte degli studenti (es. assenze ripetute, frequenti ingressi alla seconda ora)?
In caso di comportamenti problematici da parte degli studenti quali azioni promuove la scuola? Queste azioni sono efficaci?

Punti di Forza (Digitare al max 1500 caratteri)	Punti di Debolezza (Digitare al max 1500 caratteri)
<p>Per quanto si verificano episodi problematici - come è normale in una scuola che ha un approccio inclusivo e accoglie anche studenti con bisogni educativi speciali – essi sono affrontati da tutto il corpo docente che ne fa oggetto di analisi e discussione nell'ambito di riunioni ad hoc, al fine di individuare soluzioni efficaci e condivise.</p> <p>Considerata l'età dei discenti, in primis viene coinvolta la famiglia con la quale, in tali situazioni, si avviano incontri periodici ravvicinati.</p> <p>Tutta la metodologia cui la scuola si ispira, mira a sviluppare consapevolezza nel discente del senso di giustizia, e quindi del rispetto delle regole, ma soprattutto del rispetto dell'altro.</p>	<p>A volte nessun riscontro di collaborazione da parte delle famiglie degli alunni che presentano problematiche di tipo relazionale.</p>

Rubrica di valutazione e Motivazione del giudizio assegnato

Rubrica di Valutazione	
Criterio di qualità: La scuola cura gli aspetti organizzativi, metodologici e relazionali dell'ambiente di apprendimento.	Situazione della scuola
L'organizzazione di spazi e tempi non risponde alle esigenze di apprendimento degli studenti. Gli spazi laboratoriali, le dotazioni tecnologiche e la biblioteca non ci sono o non sono usati dalle classi. A scuola non ci sono momenti di confronto tra insegnanti sulle metodologie didattiche e le metodologie utilizzate sono limitate. Le regole di comportamento non sono definite. Ci sono molte situazioni difficili da gestire nelle relazioni tra studenti o tra studenti e insegnanti. I conflitti non sono gestiti o sono gestiti ricorrendo a modalità non efficaci.	1 - Molto critica
	2 -
L'organizzazione di spazi e tempi risponde parzialmente alle esigenze di apprendimento degli studenti. Gli spazi laboratoriali, le dotazioni tecnologiche e la biblioteca sono usati da un numero limitato di classi. A scuola ci sono momenti di confronto tra insegnanti sulle metodologie didattiche, anche se sono pochi o coinvolgono pochi insegnanti. Si utilizzano metodologie diversificate in poche classi. Le regole di comportamento sono definite, ma sono condivise in modo disomogeneo nelle classi. Le relazioni tra studenti e tra studenti e insegnanti sono abbastanza positive, anche se ci sono alcune situazioni difficili da gestire. I conflitti sono gestiti, anche se le modalità adottate non sono sempre adeguate.	3 - Con qualche criticita'
	4 -
L'organizzazione di spazi e tempi risponde alle esigenze di apprendimento degli studenti. Gli spazi laboratoriali, le dotazioni tecnologiche e la biblioteca sono usati dalla maggior parte delle classi. A scuola ci sono momenti di confronto tra insegnanti sulle metodologie didattiche e si utilizzano metodologie diversificate nelle classi. Gli studenti lavorano in gruppi, utilizzano le nuove tecnologie, realizzano ricerche o progetti. Le regole di comportamento sono definite e condivise nelle classi. Le relazioni tra studenti e tra studenti e insegnanti sono positive. I conflitti con gli studenti sono gestiti con modalita' adeguate.	5 - Positiva
	6 -
L'organizzazione di spazi e tempi risponde in modo ottimale alle esigenze di apprendimento degli studenti. Gli spazi laboratoriali, le dotazioni tecnologiche e la biblioteca sono usati con frequenza elevata da tutte le classi. A scuola ci sono numerosi momenti di confronto tra insegnanti sulle metodologie didattiche, l'utilizzo di metodologie didattiche diversificate e' una pratica ordinaria in tutte le classi. Le regole di comportamento sono definite e condivise in tutte le classi. Le relazioni tra studenti e tra studenti e insegnanti sono molto positive. I conflitti con gli studenti sono gestiti con modalità efficaci.	7 - Eccellente

Motivazione del giudizio assegnato

Al termine dell'anno scolastico e di una approfondita verifica degli interventi didattici realizzati, visto i risultati positivi da parte degli alunni possiamo affermare che il metodo dei cicli adottato, il metodo del cooperative learning, il peer to peer, l'organizzazione degli spazi e e dei tempi hanno avuto una ricaduta molto soddisfacente.

3A.3 Inclusione e differenziazione

Subarea: Inclusione

Domande Guida
Quali attività realizza la scuola per favorire l'inclusione degli studenti con disabilità nel gruppo dei pari? Queste attività sono efficaci?
Gli insegnanti curricolari e di sostegno utilizzano metodologie che favoriscono una didattica inclusiva? Questi interventi sono efficaci? Il raggiungimento degli obiettivi definiti nei Piani Educativi Individualizzati viene monitorato con regolarità?
In che modo la scuola si prende cura degli altri studenti con bisogni educativi speciali? I Piani Didattici Personalizzati sono aggiornati con regolarità?
La scuola realizza attività di accoglienza per gli studenti stranieri da poco in Italia? Questi interventi riescono a favorire l'inclusione degli studenti stranieri?
La scuola realizza percorsi di lingua italiana per gli studenti stranieri da poco in Italia? Questi interventi riescono a favorire il successo scolastico degli studenti stranieri?
La scuola realizza attività su temi interculturali e/o sulla valorizzazione delle diversità? Qual è la ricaduta di questi interventi sulla qualità dei rapporti tra gli studenti?
È stata fatta una verifica del raggiungimento degli obiettivi contenuti nel Piano annuale per l'inclusione?


Punti di Forza (Digitare al max 1500 caratteri)	Punti di Debolezza (Digitare al max 1500 caratteri)
<p>La scuola adotta strategie metodologiche inclusive, pertanto ogni intervento educativo e didattico è ispirato a tale principio. Allo stato attuale, non vi sono insegnanti di sostegno ancorché vi siano alunni con bisogni educativi speciali e diagnosi cliniche accertate.</p> <p>Esistono due assistenti alla comunicazione.</p> <p>La conduzione della classe è gestita da insegnanti curricolari che hanno competenze in ambito inclusivo. I risultati – come documentato dagli esperti clinici che seguono i bambini - sono eccellenti.</p> <p>I Piani Didattici Personalizzati sono aggiornati mensilmente nel corso di riunioni collegiali che vedono impegnate tutte i docenti.</p> <p>Nella scuola vi sono alunni stranieri, in particolare extracomunitari, perfettamente integrati con competenze linguistiche adeguate, grazie a percorsi personalizzati svolti dalle insegnanti.</p> <p>La Scuola ha redatto da questo anno un Protocollo di Accoglienza.</p>	Attualmente nessuno.

Subarea: Recupero e potenziamento

Domande Guida
Quali gruppi di studenti presentano maggiori difficolt� di apprendimento?
Quali interventi sono realizzati per rispondere alle difficolt� di apprendimento degli studenti?
Sono previste forme di monitoraggio e valutazione dei risultati raggiunti dagli studenti con maggiori difficolt�?
Gli interventi che la scuola realizza per supportare gli studenti con maggiori difficolt� sono efficaci?
In che modo la scuola favorisce il potenziamento degli studenti con particolari attitudini disciplinari?
Gli interventi di potenziamento realizzati sono efficaci?
Nel lavoro d'aula quali interventi individualizzati in funzione dei bisogni educativi degli studenti vengono utilizzati? Quanto � diffuso l'utilizzo di questi interventi nelle varie classi della scuola?

Punti di Forza (Digitare al max 1500 caratteri)	Punti di Debolezza (Digitare al max 1500 caratteri)
<p>Sono le stesse insegnanti di classe che attuano interventi personalizzati ad hoc, in sinergia con gli insegnanti specializzati e in compresenza con le attivit� laboratoriali.</p> <p>I docenti di classe hanno dedicato interventi didattici individuali oltre l'orario scolastico, agli alunni con difficolt� di apprendimento sia per la lingua italiana che per l'inglese.</p> <p>Le differenze culturali sono valorizzate in quanto momento di accrescimento dell'alunno come persona e come cittadino del mondo.</p>	Attualmente nessuno

Rubrica di valutazione e Motivazione del giudizio assegnato

Rubrica di Valutazione		
Critero di qualità: La scuola cura l'inclusione degli studenti con bisogni educativi speciali, valorizza le differenze culturali, adegua l'insegnamento ai bisogni formativi di ciascuno studente attraverso percorsi di recupero e potenziamento.	Situazione della scuola	
Le attività realizzate dalla scuola sono insufficienti a garantire l'inclusione degli studenti con bisogni educativi speciali. La scuola non dedica sufficiente attenzione al rispetto delle differenze e della diversità culturale. La differenziazione dei percorsi didattici in funzione dei bisogni formativi dei singoli studenti è assente o insufficiente, oppure singoli insegnanti realizzano percorsi differenziati in poche classi, senza forme di coordinamento delle attività a livello di scuola.		1 - Molto critica
		2 -
Le attività realizzate dalla scuola per gli studenti con bisogni educativi speciali sono sufficienti. La qualità degli interventi didattici per gli studenti con bisogni educativi speciali è in generale accettabile, ma ci sono aspetti da migliorare. Gli obiettivi educativi per questi studenti sono scarsamente definiti e il loro raggiungimento non viene monitorato. La scuola dedica un'attenzione appena sufficiente al rispetto delle differenze e della diversità culturale. La differenziazione dei percorsi didattici in funzione dei bisogni formativi dei singoli studenti è sufficientemente strutturata, anche se non applicata in modo diffuso a livello di scuola. Gli obiettivi educativi non sempre sono definiti e non sono presenti forme di monitoraggio e valutazione per verificarne il raggiungimento. Gli interventi individualizzati nel lavoro d'aula sono poco diffusi a livello di scuola.		3 - Con qualche criticità
		4 -
Le attività realizzate dalla scuola per gli studenti con bisogni educativi speciali sono efficaci. In generale le attività didattiche sono di buona qualità. La scuola monitora il raggiungimento degli obiettivi previsti per gli studenti con bisogni educativi speciali. La scuola promuove il rispetto delle differenze e della diversità culturale. La differenziazione dei percorsi didattici in funzione dei bisogni educativi dei singoli studenti è ben strutturata a livello di scuola. Gli obiettivi educativi sono definiti e sono presenti modalità di verifica degli esiti. Gli interventi individualizzati nel lavoro d'aula sono piuttosto diffusi a livello di scuola.		5 - Positiva
		6 -
Nelle attività di inclusione sono attivamente coinvolti diversi soggetti (docenti curricolari, di sostegno, tutor, famiglie, enti locali, associazioni) compreso il gruppo dei pari. Le attività didattiche per gli studenti con bisogni educativi speciali sono di buona qualità. La scuola monitora sistematicamente il raggiungimento degli obiettivi previsti per gli studenti con bisogni educativi speciali e a seguito di ciò, se necessario, gli interventi vengono rimodulati. La scuola promuove efficacemente il rispetto delle differenze e della diversità culturale. La differenziazione dei percorsi didattici in funzione dei bisogni formativi dei singoli studenti è efficacemente strutturata a livello di scuola; le attività rivolte ai diversi gruppi di studenti raggiungono tutti i potenziali destinatari. Gli obiettivi educativi sono ben definiti e sono adottate modalità di verifica degli esiti. Gli interventi individualizzati sono utilizzati in maniera sistematica nel lavoro d'aula.		7 - Eccellente

Motivazione del giudizio assegnato

Nelle attività di inclusione sono attivamente coinvolti diversi soggetti (docenti curricolari, assistente alla comunicazione, famiglie) compreso il gruppo dei pari.

Il raggiungimento degli obiettivi previsti per gli alunni che necessitano di inclusione sono costantemente monitorati e a seguito di ciò, se necessario, gli interventi vengono rimodulati.

La scuola promuove efficacemente il rispetto delle diversità.

La differenziazione dei percorsi didattici in funzione dei bisogni educativi degli alunni è ben strutturata a livello di scuola; le attività rivolte ai diversi gruppi di alunni raggiungono tutti i potenziali destinatari.

Gli obiettivi educativi sono ben definiti e sono adottate modalità di verifica degli esiti.

Gli interventi realizzati sono efficaci per la maggioranza degli alunni destinatari delle azioni di differenziazione. Nelle classi gli interventi individualizzati sono utilizzati in maniera sistematica nel lavoro d'aula.

3A.4 Continuita' e orientamento

Subarea: Continuita'

Domande Guida
Quali azioni realizza la scuola per garantire la continuità educativa per gli studenti nel passaggio da un ordine di scuola all'altro?
Gli insegnanti di ordini di scuola diversi si incontrano per parlare della continuità educativa (formazione delle classi, competenze attese in ingresso, prevenzione degli abbandoni, ecc.)?
Gli interventi realizzati per garantire la continuità educativa sono efficaci?

Punti di Forza (Digitare al max 1500 caratteri)	Punti di Debolezza (Digitare al max 1500 caratteri)
<p>Gli insegnanti della scuola primaria si incontrano regolarmente con le insegnanti della scuola dell'infanzia, paritaria anche essa da questo anno scolastico, per condividere la progettazione educativa, eventuali problematiche sia per questioni inerenti l'organizzazione didattica. La condivisione avviene in sinergia anche con i docenti specialisti delle attività previste nell'ampliamento della offerta formativa.</p> <p>Ogni situazione problematica è oggetto di approfondimento da parte del corpo docente, intendendo sempre la scuola come "comunità educante".</p> <p>Per accompagnare il passaggio alla scuola primaria sono avviate attività cosiddette della "classe intermedia" dove viene seguita la transizione alla prima classe primaria con interventi personalizzati.</p> <p>Gli interventi sono efficaci e vengono costantemente monitorati.</p>	Al momento non si rilevano punti di debolezza

Subarea: Orientamento

Domande Guida
La scuola realizza percorsi di orientamento per la comprensione di sé e delle proprie inclinazioni? Quali classi sono coinvolte?
La scuola realizza attività di orientamento finalizzate alla scelta del percorso formativo successivo? Queste attività coinvolgono le realtà formative del territorio? La scuola organizza incontri/attività rivolti alle famiglie sulla scelta del percorso formativo successivo?
La scuola realizza attività di orientamento al territorio e alle realtà produttive e professionali?
La scuola secondaria di I grado monitora quanti studenti seguono il consiglio orientativo?
In che modo la scuola monitora se le attività di orientamento sono efficaci?

Punti di Forza (Digitare al max 1500 caratteri)	Punti di Debolezza (Digitare al max 1500 caratteri)
L'orientamento è parte integrante dell'offerta formativa già nella scuola primaria e proseguirà in modo più specifico nei successivi gradi di istruzione.	La Scuola ha nel corrente anno scolastico quattro sole classi della scuola primaria, per cui non si rilevano ancora punti di debolezza.

Subarea: Alternanza scuola - lavoro


3.4.c Consigli orientativi nel passaggio tra I e II ciclo

Domande Guida
Quante convenzioni la scuola stipula con imprese, associazioni, enti o altri soggetti disponibili ad accogliere studenti in percorsi di alternanza scuola-lavoro? Con quali tipologie di imprese, associazioni, ecc. vengono stipulate convenzioni? La gamma delle imprese con cui la scuola stipula convenzioni è diversificata?
La scuola conosce i fabbisogni formativi del tessuto produttivo del territorio?
In che modo la scuola progetta i percorsi di alternanza scuola-lavoro (esperienze di co-progettazione, ruolo dei tutor di scuola e dei tutor aziendali, ecc.)?
In che modo i percorsi di alternanza scuola lavoro si integrano con il Piano dell'offerta formativa triennale della scuola?
In che modo la scuola monitora i percorsi di alternanza scuola-lavoro?
La scuola ha definito le competenze attese per gli studenti al termine dell'esperienza di alternanza?
In che modo la scuola valuta e certifica le competenze acquisite dagli studenti al termine del percorso di alternanza scuola-lavoro?
Nell'ultimo anno si e' verificato un aumento del numero delle convenzioni stipulate rispetto agli anni precedenti? Per quale motivo?
Nell'ultimo anno si e' verificato un aumento del numero degli studenti che prendono parte ai percorsi di alternanza scuola-lavoro rispetto agli anni precedenti? Quali sono le ricadute per la scuola?

Punti di Forza (Digitare al max 1500 caratteri)	Punti di Debolezza (Digitare al max 1500 caratteri)
L'orientamento è parte integrante dell'offerta formativa già nella scuola primaria e proseguirà in modo più specifico nei successivi gradi di istruzione.	La Scuola ha nel corrente anno scolastico due sole classi della scuola primaria, per cui non si rilevano punti di debolezza.

Rubrica di valutazione e Motivazione del giudizio assegnato

Rubrica di Valutazione	
Criterio di qualità: La scuola garantisce la continuità' dei percorsi scolastici e cura l'orientamento personale, scolastico e professionale degli studenti.	Situazione della scuola
<p>Le attività' di continuità' e/o di orientamento sono assenti o insufficienti, oppure singoli insegnanti realizzano attività' di continuità' e/o orientamento limitatamente ad alcune sezioni, senza forme di coordinamento a livello di scuola.</p> <p>Per la scuola secondaria di II grado - La scuola ha stipulato convenzioni con un partenariato non diversificato di imprese ed associazioni del territorio. Il numero di convenzioni e' nettamente inferiore al riferimento provinciale. La scuola non ha integrato nella propria offerta formativa i percorsi di alternanza scuola - lavoro. I progetti di alternanza non rispondono ai fabbisogni formativi del tessuto produttivo del territorio. Le attività' di alternanza non vengono monitorate. La scuola non ha definito le competenze attese per gli studenti a conclusione dei percorsi di alternanza e non utilizza criteri di valutazione delle competenze acquisite al termine dell'alternanza.</p>	1 - Molto critica
	2 -
<p>Le attività' di continuità' presentano un livello di strutturazione sufficiente anche se sono prevalentemente orientate alla formazione delle classi.</p> <p>Le attività' di orientamento coinvolgono almeno tutte le classi finali. La qualità' delle attività' proposte agli studenti e' in genere accettabile, anche se per lo più' limitate a presentare i diversi indirizzi di scuola superiore / corsi di studio universitari. La scuola non monitora i risultati delle proprie azioni di orientamento.</p> <p>Per la scuola secondaria di II grado - La scuola ha stipulato convenzioni con un partenariato non diversificato di imprese ed associazioni. Il numero di convenzioni stipulate è di poco inferiore al riferimento provinciale. La scuola ha integrato in modo non organico nella propria offerta formativa i percorsi di alternanza scuola – lavoro. I progetti di alternanza scuola lavoro rispondono solo in parte ai fabbisogni professionali del territorio e alle esigenze formative degli studenti. Le attività di alternanza scuola – lavoro vengono monitorate in modo occasionale. La scuola non definisce i criteri di valutazione delle competenze acquisite al termine del percorso di alternanza scuola-lavoro.</p>	3 - Con qualche criticità'
	4 -
<p>Le attività' di continuità' sono ben strutturate. La collaborazione tra i docenti di ordini di scuola diversi e' consolidata. La scuola realizza diverse attività finalizzate ad accompagnare gli studenti nel passaggio da un ordine di scuola all'altro.</p> <p>Le attività' di orientamento sono ben strutturate e coinvolgono anche le famiglie. La scuola realizza percorsi finalizzati alla conoscenza di sé e delle proprie attitudini. Gli studenti dell'ultimo anno e le famiglie, oltre a partecipare alle presentazioni delle diverse scuole/indirizzi di studio universitario, sono coinvolti in attività organizzate all'esterno (scuole, centri di formazione, università'). La scuola realizza attività' di orientamento alle realtà' produttive e professionali del territorio. La scuola monitora i risultati delle proprie azioni di orientamento; un buon numero di studenti segue il consiglio orientativo della scuola.</p> <p>Per la scuola secondaria di II grado - La scuola ha stipulato convenzioni con un variegato partenariato di imprese ed associazioni. Il numero di convenzioni stipulate è uguale o di poco superiore al riferimento provinciale. La scuola ha integrato nella propria offerta formativa i percorsi di alternanza scuola – lavoro. I progetti di alternanza rispondono ai fabbisogni professionali del territorio. Le attività di alternanza vengono monitorate. La scuola valuta e certifica le competenze degli studenti al termine del percorso di alternanza.</p>	5 - Positiva

		6 -
<p>Le attività di continuità sono organizzate in modo efficace. La collaborazione tra docenti di ordini di scuola diversi è ben consolidata e si concretizza nella progettazione di attività per gli studenti finalizzate ad accompagnarli nel passaggio tra un ordine di scuola e l'altro. La scuola predispone informazioni articolate sul percorso scolastico dei singoli studenti (es. portfolio) e monitora gli esiti degli studenti nel passaggio da un ordine di scuola all'altro. La scuola realizza azioni di orientamento finalizzate a far emergere le inclinazioni individuali che coinvolgono più classi, non solo quelle dell'ultimo anno. Inoltre propone attività mirate a far conoscere l'offerta formativa presente sul territorio, anche facendo svolgere attività formative esterne (scuole, centri di formazione, università). Le attività di orientamento sono ben strutturate e pubblicizzate e coinvolgono anche le famiglie. La scuola monitora i risultati delle proprie azioni di orientamento; la stragrande maggioranza degli studenti segue il consiglio orientativo della scuola.</p> <p>Per la scuola secondaria di II grado - La scuola ha stipulato convenzioni con un partenariato diversificato di imprese ed associazioni. Il numero di convenzioni stipulate è nettamente superiore al riferimento provinciale. La scuola ha integrato in modo organico nella propria offerta formativa i percorsi di alternanza scuola – lavoro. I progetti di alternanza scuola lavoro rispondono in modo coerente ai fabbisogni formativi del tessuto produttivo del territorio e alle esigenze formative degli studenti. Le attività di alternanza vengono monitorate in maniera regolare. La scuola ha definito le competenze attese per gli studenti a conclusione dei percorsi di alternanza. La scuola valuta e certifica le competenze degli studenti al termine del percorso di alternanza sulla base di criteri definiti e condivisi.</p>		7 - Eccellente

Motivazione del giudizio assegnato

Coerenza stili educativi attraverso una progettazione didattico-educativa condivisa anche con i docenti delle attività di ampliamento della offerta formativa.
--

3B Processi - Pratiche gestionali e organizzative

3B.5 Orientamento strategico e organizzazione della scuola

Subarea: Missione e visione della scuola

Domande Guida
La missione e la visione dell'istituto sono definite chiaramente?
La missione e la visione dell'istituto sono condivise all'interno della comunità scolastica? Sono rese note anche all'esterno, presso le famiglie e il territorio?

Punti di Forza (Digitare al max 1500 caratteri)	Punti di Debolezza (Digitare al max 1500 caratteri)
<p>La St. Philip è una scuola bilingue che mette in atto un metodo d'apprendimento basato su “ LA SCUOLA DEL SAPER FARE “, nel quale la teoria e l'esperienza pratica si alternano e si completano. I Docenti sono in formazione permanente, in collaborazione con Istituti di Ricerca pedagogica e didattica. Gli insegnanti di lingua italiana e madrelingua inglese seguono i bambini per tutto l'arco della giornata scolastica , durante le attività ludiche, i pasti, le attività musicali e quelle legate alla psicomotricità.</p> <p>La St. Philip School si propone di offrire alle famiglie un percorso formativo che accompagni l'allievo, centro dell'azione didattico/educativa, dalla Scuola dell'infanzia sino alla scuola Secondaria di secondo grado. I nostri docenti, selezionati per qualità umane, capacità tecniche e competenze psicopedagogiche, rispondono alle esigenze delle nuove generazioni attraverso una metodologia innovativa che si rinnova costantemente rispetto ai mutamenti socio-culturali.</p> <p>La Scuola dialoga costantemente con le famiglie e le coinvolge in alcuni aspetti della sfera educativa (patto di corresponsabilità, regolamento di Istituto). La mission e le priorità sono rese note all'esterno attraverso il sito web e comunicazioni a mezzo e-mail e registro elettronico.</p>	<p>La Scuola non ha ancora partecipato in questi suoi due anni di attività o ad una Rete di Scuole ne a progetti promossi dal territorio.</p>

Subarea: Monitoraggio delle attività

Domande Guida
In che modo la scuola monitora lo stato di avanzamento delle attività che svolge? Quali strumenti di monitoraggio adotta?
La scuola utilizza forme di bilancio sociale per rendicontare la propria attività all'esterno?

Punti di Forza (Digitare al max 1500 caratteri)	Punti di Debolezza (Digitare al max 1500 caratteri)
<p>La Scuola pianifica e monitora la propria azione didattico-educativa attraverso:</p> <ul style="list-style-type: none"> - Consiglio di Classe (cadenza mensile) - Consiglio di Intersezione (cadenza mensile) - Collegio dei Docenti - Consiglio di Istituto - Incontri Scuola - Famiglia <p>L'azione di monitoraggio si amplia anche con:</p> <ul style="list-style-type: none"> - Mostra Lavori di fine anno Rappresentazioni teatrali in lingua Inglese e Italiana - Questionario MIUR di valutazione 	<p>Al momento non sono stati utilizzati indicatori propri e strumenti di controllo che sono in via di elaborazione.</p>

Subarea: Organizzazione delle risorse umane

Domande Guida
Quali funzioni strumentali ha individuato la scuola e quanti docenti svolgono tali funzioni? Come è ripartito il Fondo di istituto? Quanti docenti ne beneficiano? Quanti ATA?
In che modo sono gestite le assenze del personale?
C'è una chiara divisione dei compiti e delle aree di attività tra il personale ATA?
Le responsabilità e i compiti dei docenti che hanno incarichi specifici sono definiti in modo chiaro?


Punti di Forza (Digitare al max 1500 caratteri)	Punti di Debolezza (Digitare al max 1500 caratteri)
<p>La Scuola ha individuato le seguenti funzioni:</p> <ul style="list-style-type: none"> - Coordinatrice delle attività educative didattiche - Coordinatore di Classe - Coordinatore Gruppo lingua Inglese - Coordinatore Gruppo GLI <p>La scuola prevede una divisione dei compiti tra il personale ATA:</p> <ul style="list-style-type: none"> - Collaboratori Scolastici - compiti di vigilanza - Assistenti amministrativi - area della didattica - area del personale - area supporto amministrativo. - Amministratore - Ente Gestore 	<p>Visto l'esiguo numero di docenti in servizio nel corrente anno scolastico i compiti si accentrano su poche figure. Trattandosi di una scuola gestita da un ente privato, le scelte strategiche più importanti non possono che essere di competenza del Gestore.</p>

Subarea: Gestione delle risorse economiche

Domande Guida
L'allocazione delle risorse economiche nel Programma annuale è coerente con il Piano Triennale dell'Offerta Formativa?
Quanto spende in media la scuola per ciascun progetto (cfr. l'indice di frammentazione della spesa)?
Quali sono i tre progetti prioritari per la scuola? Qual è la durata media di questi progetti? Sono coinvolti esperti esterni?
Le spese si concentrano sui progetti prioritari (cfr. l'indice di concentrazione della spesa)?

Punti di Forza (Digitare al max 1500 caratteri)	Punti di Debolezza (Digitare al max 1500 caratteri)
<p>L'allocazione delle risorse economiche è strettamente legata al Piano Triennale dell'Offerta Formativa.</p> <p>La scuola non prevede progetti specifici ma fa convergere nel PTOF percorsi diversi tesi allo sviluppo delle competenze della persona.</p>	<p>Non si evidenziano ad oggi particolari punti di debolezza</p>

Rubrica di valutazione e Motivazione del giudizio assegnato

Rubrica di Valutazione		
Critero di qualità: La scuola definisce la propria missione e la visione, monitora in modo sistematico le attività che svolge, individua ruoli di responsabilita' e compiti per il personale in modo funzionale e utilizza in modo adeguato le risorse economiche.	Situazione della scuola	
La missione e la visione della scuola non sono state definite oppure sono state definite in modo vago. Non sono presenti forme di monitoraggio delle azioni. La definizione delle responsabilita' e dei compiti tra le diverse componenti scolastiche e' poco chiara o non e' funzionale all'organizzazione delle attivita'. Le spese definite nel Programma annuale non sono coerenti con le scelte indicate nel Piano triennale dell'offerta formativa. Le risorse economiche destinate ai progetti non sono investite in modo adeguato.		1 - Molto critica
		2 -
La scuola ha definito la missione e la visione, anche se sono poco condivise nella comunita' scolastica e con le famiglie e il territorio. Il monitoraggio delle azioni e' attuato in modo non strutturato. E' presente una definizione delle responsabilita' e dei compiti tra le diverse componenti scolastiche, anche se non tutti i compiti sono chiari e funzionali all'organizzazione delle attivita'. Solo alcune spese definite nel Programma annuale sono coerenti con le scelte indicate nel Piano triennale dell'offerta formativa. Solo una parte delle risorse economiche destinate ai progetti sono investite in modo adeguato.		3 - Con qualche criticita'
		4 -
La scuola ha definito la missione e la visione e queste sono condivise nella comunita' scolastica, con le famiglie e il territorio. La scuola utilizza forme strutturate di monitoraggio delle azioni. Responsabilita' e compiti delle diverse componenti scolastiche sono individuati chiaramente. La maggior parte delle spese definite nel Programma annuale sono coerenti con le scelte indicate nel Piano triennale dell'offerta formativa. La maggior parte delle risorse economiche destinate ai progetti sono investite in modo adeguato.		5 - Positiva
		6 -
La scuola ha definito la missione e la visione e queste sono condivise nella comunità scolastica, con le famiglie e il territorio. La scuola utilizza in modo sistematico forme strutturate di monitoraggio delle azioni, che permettono di orientare le strategie e riprogettare le azioni. Responsabilita' e compiti del personale sono individuati chiaramente e sono funzionali alle attivita'. Tutte le spese definite nel Programma annuale sono coerenti con le scelte indicate nel Piano triennale dell'offerta formativa. Tutte le risorse economiche destinate ai progetti sono investite in modo adeguato.		7 - Eccellente

Motivazione del giudizio assegnato

La scuola ha definito la missione e le prioritá; queste sono condivise nella comunita' scolastica, con le famiglie e il territorio. La scuola utilizza forme di controllo dell'azione. Responsabilita' e compiti delle diverse componenti scolastiche sono individuati chiaramente. Le risorse economiche impiegate sono strettamente legate all'offerta formativa.

3B.6 Sviluppo e valorizzazione delle risorse umane

Subarea: Formazione

Domande Guida
La scuola raccoglie le esigenze formative dei docenti e del personale ATA?
Quali temi per la formazione la scuola promuove e perché (es. curriculum e competenze, bisogni educativi speciali, tecnologie didattiche, ecc.)?
Qual è la qualità delle iniziative di formazione promosse dalla scuola?
Quali ricadute hanno le iniziative di formazione nell'attività didattica e organizzativa?

Punti di Forza (Digitare al max 1500 caratteri)	Punti di Debolezza (Digitare al max 1500 caratteri)
<p>La Scuola ha promosso corsi diretti a tutto il personale relativi al settore della sicurezza:</p> <ul style="list-style-type: none"> - Antincendio - Primo Soccorso - Manovre di disostruzione pediatrica - corso a cui hanno partecipato anche le famiglie. <p>Il Corpo docente con cadenza mensile partecipa a incontri di auto formazione su metodologia e strategie didattiche. I Docenti hanno partecipato a corsi di aggiornamento sulle TIC, sulla legislazione scolastica e sulla musica.</p> <p>Per il prossimo anno scolastico è previsto nuovamente un corso di formazione su: "Didattica per competenze"</p>	<p>Si avverte il bisogno di ulteriore attività di aggiornamento professionale per tutto il personale, soprattutto per il corpo docente su una didattica innovativa.</p>

Subarea: Valorizzazione delle competenze

Domande Guida
La scuola utilizza le informazioni sulle competenze del personale (es. curriculum, corsi frequentati, ecc.)? In che modo? La scuola tiene conto delle competenze del personale per una migliore gestione delle risorse umane (es. assegnazione di incarichi retribuiti, suddivisione dei compiti)?
Il peso attribuito ai diversi criteri dal Comitato per la valutazione dei docenti è stato ritenuto adeguato dai docenti della scuola?
La scuola adotta altre forme per la valorizzazione delle professionalità?


Punti di Forza (Digitare al max 1500 caratteri)	Punti di Debolezza (Digitare al max 1500 caratteri)
<p>La Scuola vince dai curriculum le competenze del personale assegnando di conseguenza compiti ed incarichi.</p> <p>La docente di Lingua inglese, esperta anche di drammatizzazione, rivolge la sua azione non solo alla Scuola primaria ma coadiuva anche i docenti della scuola dell'infanzia.</p> <p>Le esperienze formative dei docenti si traducono in attività laboratoriali (Cucina, Acquerelli, Manipolazione, Manufatti in 3D) dirette agli alunni.</p> <p>Le competenze specifiche dei docenti della Scuola si traducono nella mostra lavori dei bambini della Scuola, appuntamento ormai fisso del mese di maggio.</p>	<p>Non si evidenziano ad oggi particolari punti di debolezza.</p>

Subarea: Collaborazione tra insegnanti

Domande Guida
La scuola promuove la partecipazione dei docenti a gruppi di lavoro? Su quali tematiche? Con quali modalità organizzative (es. Dipartimenti, gruppi di docenti per classi parallele, gruppi spontanei, ecc.)?
I gruppi di lavoro composti da insegnanti producono materiali o esiti utili alla scuola?
Gli insegnanti condividono strumenti e materiali didattici? C'è uno spazio per la raccolta di questi strumenti e materiali (es. archivio, piattaforma on line)?
Quale percezione hanno gli insegnanti del confronto professionale e dello scambio di informazioni tra colleghi?

Punti di Forza (Digitare al max 1500 caratteri)	Punti di Debolezza (Digitare al max 1500 caratteri)
<p>La Scuola incentiva la partecipazione dei docenti a gruppi di lavoro sulle metodologie adottate e la loro ricaduta sul processo di apprendimento della madrelingua e della lingua inglese. I docenti hanno a disposizione spazi dotati anche di strumenti informatici per l'esercizio della loro funzione. Per la condivisione di strumenti e materiali didattici i docenti dispongono della sala/insegnanti, per le attività con gli alunni sono disponibili laboratori ed aule attrezzate,</p>	<p>I gruppi di lavoro si sono formati solo nell'ambito istituzionale (PAI, RAV, PTOF)</p>

Rubrica di valutazione e Motivazione del giudizio assegnato

Rubrica di Valutazione	
Criterio di qualità: La scuola valorizza le risorse professionali, promuove percorsi formativi di qualità e incentiva la collaborazione tra pari.	Situazione della scuola
La scuola non promuove iniziative di formazione per il personale, oppure le iniziative attivate non sono in relazione ai bisogni formativi del personale o sono di scarsa qualità. Le modalità adottate dalla scuola per valorizzare il personale non sono chiare e gli incarichi non sono assegnati sulla base delle competenze possedute. Non sono presenti gruppi di lavoro composti da docenti, oppure i gruppi non producono esiti utili alla scuola. Gli insegnanti non condividono i materiali didattici.	1 - Molto critica
	2 -
La scuola realizza iniziative formative di qualità sufficiente, che incontrano soltanto in parte i bisogni formativi del personale. Le modalità adottate dalla scuola per valorizzare il personale non sempre sono chiare e soltanto in alcuni casi gli incarichi sono assegnati sulla base delle competenze possedute. Nella scuola sono presenti gruppi di lavoro composti da insegnanti, anche se la qualità dei materiali o degli esiti che producono è disomogenea. Soltanto alcuni insegnanti condividono i materiali didattici.	3 - Con qualche criticità
	4 -
La scuola realizza iniziative formative di buona qualità e che rispondono ai bisogni formativi del personale. Le modalità adottate dalla scuola per valorizzare il personale sono chiare e la maggior parte degli incarichi sono assegnati sulla base delle competenze possedute. Nella scuola sono presenti gruppi di lavoro composti da insegnanti, che producono materiali o esiti di buona qualità. La maggior parte degli insegnanti condivide materiali didattici di vario tipo.	5 - Positiva
	6 - 
La scuola realizza iniziative formative di qualità elevata, che rispondono appieno ai bisogni formativi del personale. Le modalità adottate dalla scuola per valorizzare il personale sono chiare e condivise e gli incarichi sono assegnati sistematicamente sulla base delle competenze possedute. Nella scuola sono presenti più gruppi di lavoro composti da insegnanti, che producono materiali e strumenti di qualità eccellente. Tutti gli insegnanti condividono materiali didattici di vario tipo. I materiali didattici sono raccolti in modo sistematico.	7 - Eccellente

Motivazione del giudizio assegnato

La scuola realizza iniziative formative per il personale tutto rispondenti ai bisogni rilevati. La scuola valorizza il personale tenendo conto, per l'assegnazione di alcuni incarichi, delle competenze possedute. Nella scuola sono presenti gruppi di lavoro composti da insegnanti, che approfondiscono alcune tematiche educative e producono materiali inerenti la metodologia adottata. Sono presenti spazi per il confronto professionale tra colleghi, e i materiali didattici a disposizione sono vari. La scuola promuove lo scambio e il confronto tra docenti

3B.7 Integrazione con il territorio e rapporti con le famiglie

Subarea: Collaborazione con il territorio

Domande Guida
Quali accordi di rete e collaborazioni con soggetti pubblici o privati ha la scuola? Per quali finalita'?
Qual e' la partecipazione della scuola nelle strutture di governo territoriale?
Quali ricadute ha la collaborazione con soggetti esterni sull'offerta formativa?


Punti di Forza (Digitare al max 1500 caratteri)	Punti di Debolezza (Digitare al max 1500 caratteri)
La Scuola durante il corrente anno scolastico ha firmato una convenzione con l'Istituto Margherita di Savoia per l'Alternanza Scuola Lavoro diretto a studenti del liceo linguistico e delle Scienze umane. Durante il corso dell'anno una classe di quarta Liceo delle Scienze umane ha frequentato la scuola per un monte ore stabilito prendendo contatto con il mondo del lavoro e della Scuola in particolare. L'attività di Alternanza scuola - lavora, che prevedeva la presenza in classe di due studenti, si è rivelata un momento di crescita per tutti, comprese le famiglie degli alunni . La buona riuscita del progetto ha gettato le basi per una una collaborazione duratura con L'Istituto Margherita di Savoia.	La scuola non ha ancora accordi di rete e rapporti consolidati con il governo territoriale.

Subarea: Coinvolgimento delle famiglie

Domande Guida	
In che modo le famiglie sono coinvolte nella definizione dell'offerta formativa?	
Ci sono forme di collaborazione con i genitori per la realizzazione di interventi formativi o progetti?	
La scuola coinvolge i genitori nella definizione del Regolamento d'istituto, del Patto di corresponsabilità o di altri documenti rilevanti per la vita scolastica? La scuola realizza interventi o progetti rivolti ai genitori (es. corsi, conferenze)?	
La scuola utilizza strumenti on-line per la comunicazione con i genitori (es. registro elettronico)?	

Punti di Forza (Digitare al max 1500 caratteri)	Punti di Debolezza (Digitare al max 1500 caratteri)
<p>La partecipazione dei genitori è garantita dalla loro presenza negli organi istituzionali quali: Consigli di classe e Consiglio di Istituto.</p> <p>Le famiglie sono inoltre coinvolte con incontri ad hoc per la rilevazione dei bisogni e l'indicazione di interventi. Nell'anno in corso è stato somministrato anche il questionario di rilevazione del gradimento.</p> <p>La Scuola ha coinvolto i rappresentanti di Classe e del Consiglio di Istituto nella definizione del Regolamento e del patto di corresponsabilità. Ha organizzato un corso di primo soccorso rivolto anche alla famiglie.</p> <p>I genitori sono costantemente informati sulle attività attraverso comunicazioni via e-mail.</p> <p>Per il prossimo anno scolastico l'istituto St Philip School attiverà il Registro Elettronico.</p>	<p>La Scuola non ha ancora adottato il registro elettronico e ciò è rilevato come una carenza da parte delle famiglie.</p>

Rubrica di valutazione e Motivazione del giudizio assegnato

Rubrica di Valutazione	
Criterio di qualità: La scuola svolge un ruolo propositivo nella promozione di politiche formative territoriali e coinvolge le famiglie nella definizione dell'offerta formativa e nella vita scolastica.	Situazione della scuola
La scuola non partecipa a reti e non ha collaborazioni con soggetti esterni, oppure le collaborazioni attivate non hanno una ricaduta concreta per la scuola. Non si realizzano iniziative rivolte ai genitori e momenti di confronto con i genitori sull'offerta formativa.	1 - Molto critica
	2 -
La scuola partecipa a reti e/o ha collaborazioni con soggetti esterni, anche se alcune di queste collaborazioni devono essere maggiormente integrate nella vita della scuola. Si realizzano iniziative rivolte ai genitori, anche se le modalita' di coinvolgimento non sempre sono adeguate.	3 - Con qualche criticita'
	4 -
La scuola partecipa a reti e ha collaborazioni con soggetti esterni. Le collaborazioni attivate sono integrate in modo adeguato con l'offerta formativa. La scuola è coinvolta in momenti di confronto con i soggetti presenti nel territorio per la promozione delle politiche formative. Si realizzano iniziative rivolte ai genitori e momenti di confronto con i genitori sull'offerta formativa. Le modalita' di coinvolgimento dei genitori sono adeguate.	5 - Positiva
	6 - 
La scuola partecipa in modo attivo o coordina reti e ha collaborazioni diverse con soggetti esterni. Le collaborazioni attivate contribuiscono in modo significativo a migliorare la qualita' dell'offerta formativa. La scuola e' un punto di riferimento nel territorio per la promozione delle politiche formative. Si realizzano iniziative rivolte ai genitori e momenti di confronto con i genitori sull'offerta formativa. I genitori partecipano attivamente alla definizione dell'offerta formativa. Le modalita' di coinvolgimento dei genitori sono efficaci.	7 - Eccellente

Motivazione del giudizio assegnato

La scuola si sta attivando per partecipare a reti con soggetti esterni ed ha già avviato una convenzione per l'alternanza scuola lavoro. La scuola coinvolge i genitori a partecipare alle sue iniziative, l'adozione dal prossimo anno scolastico del registro dovrebbe migliorare anche la comunicazione tra Scuola e Famiglia.

5 Individuazione delle priorità

Priorità e Traguardi



ESITI DEGLI STUDENTI		DESCRIZIONE DELLA PRIORITA' (max 150 caratteri spazi inclusi)	DESCRIZIONE DEL TRAGUARDO (max 150 caratteri spazi inclusi)
✓	Risultati scolastici	Valorizzazione potenziamento competenze linguistiche italiano e inglese; potenziamento competenze logico matematiche e scientifiche.	Comunicazione con linguaggio appropriato in lingua inglese e nella madrelingua. Soluzione di situazioni problema applicando regole e non.
		Valorizzazione competenze nella cultura musicale e nell'arte, valorizzazione educazione interculturale e della pace.	Conoscere e utilizzare uno strumento musicale a livello individuale e in un gruppo. Utilizzare le diverse tecniche artistiche per comunicare emozioni.
		Diversificazione offerta formativa : Portare tutti gli alunni a livelli di competenza soddisfacenti in rapporto alle potenzialità individuali	Risolvere i gap di apprendimento in tutta la classe attraverso percorsi personalizzati
✓	Risultati nelle prove standardizzate nazionali	Acquisire gradualmente familiarità nelle prove standardizzate.	Raggiungere il livello pre-ottimale nella esecuzione di prove standardizzate.
		Superare il livello della media nazionale	Intensificare le proposte d'apprendimento nell'area logico matematica
✓	Competenze chiave europee	Comunicazione nelle lingue straniere; utilizzare una lingua straniera per i principali scopi comunicativi ed operativi	Prima certificazione Cambridge al termine della classe terza e a salire di livello ogni anno a seguire.
	Risultati a distanza		

Motivare la scelta delle priorità sulla base dei risultati dell'autovalutazione (max 1500 caratteri spazi inclusi)

Visti gli esiti positivi ottenuti anche nel corrente anno scolastico si proseguirà con il metodo adottato, alternanza dei cicli letterario e scientifico. L'ampio spazio orario dedicato all'apprendimento della lingua inglese dovrà consentire, come primo traguardo, agli alunni di utilizzare le conoscenze acquisite nell'ambito della vita quotidiana

Obiettivi di processo

AREA DI PROCESSO		DESCRIZIONE DELL'OBIETTIVO DI PROCESSO (max 150 caratteri spazi inclusi)
✓	Curricolo, progettazione e valutazione	Integrare e ampliare il curricolo di base Costruzione di un curricolo verticale con al centro la valutazione del processo di insegnamento/apprendimento

		Verificare periodicamente le competenze disciplinari. Monitorare e valutare i processi di natura didattica
	Ambiente di apprendimento	
	Inclusione e differenziazione	
	Continuità e orientamento	
	Orientamento strategico e organizzazione della scuola	
	Sviluppo e valorizzazione delle risorse umane	Formare in servizio i docenti su tematiche di progettazione curricolo verticale metodi e strumenti di valutazione e autovalutazione. Formare i docenti sulla didattica per competenze
	Integrazione con il territorio e rapporti con le famiglie	Cooperazione con le famiglie con gruppo di lavoro misti docenti - genitori. Coinvolgimento nel processo di autovalutazione. Promuovere gli accordi di rete e collaborazioni con Enti esterni.

Indicare in che modo gli obiettivi di processo possono contribuire al raggiungimento delle priorità (max 1500 caratteri spazi inclusi)

Lo sviluppo della professionalità dei docenti consente un maggiore coinvolgimento sia nella progettazione che nelle scelte organizzative e ciò avrà una ricaduta positiva sul processo di insegnamento apprendimento e di conseguenza sul processo formativo di ciascuno. Una didattica innovativa facilita la rimozione degli ostacoli e gratifica gli stessi docenti.